

# L'IMPACTE DE LA COVID-19 A OSONA

Juliol 2020

OBSERVATORI  
SOCIOECONÒMIC  
D'OSONA



## L'IMPACTE DE LA COVID-19 A OSONA

*L'Impacte de la Covid-19 a Osona* s'ha elaborat a partir de les dades de seguiment de la pandèmia a les quals l'Observatori Socioeconòmic d'Osona ha tingut accés. L'informe és un recull d'indicadors de salut, mercat de treball, mobilitat i condicions de vida, la interpretació dels quals pot ser una primera aproximació per mesurar l'impacte de la pandèmia a la comarca, caldrà seguir analitzant les tendències i l'evolució dels indicadors.

**Podeu consultar a l'espai web les dades de l'impacte Covid-19 amb infografies interactives al següent enllaç:**

[http://www.observatorisocioeconomicosona.cat/index.php?seccio=seccio&tag=infografia\\_covid19](http://www.observatorisocioeconomicosona.cat/index.php?seccio=seccio&tag=infografia_covid19)

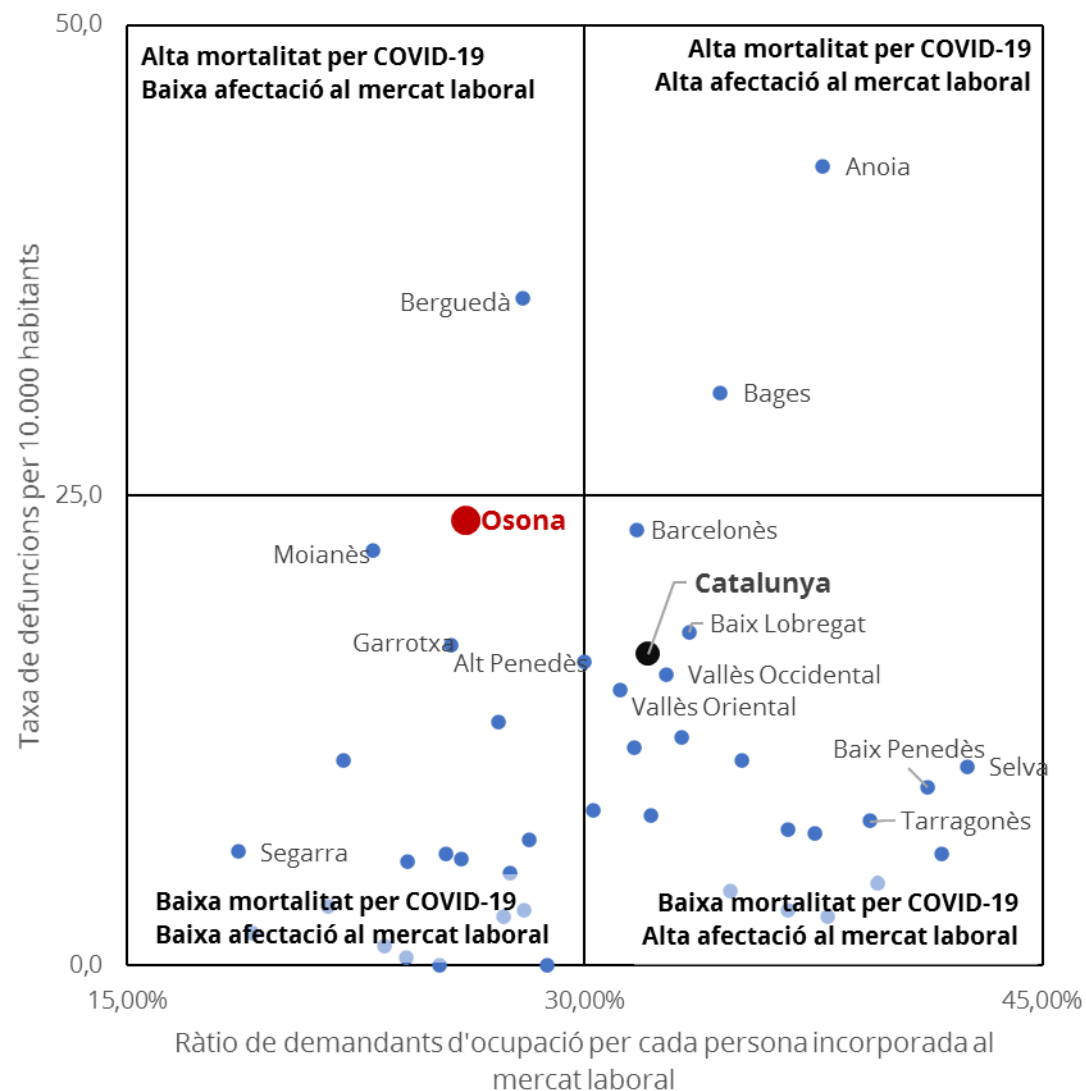
## L'IMPACTE DE LA COVID-19 A OSONA

## SALUT

L'impacte de la pandèmia per Covid-19 a Osona ha generat fins el moment una major incidència en la mortalitat que la mitjana de Catalunya, però una menor incidència en el mercat laboral.

La taxa de defuncions per 10.000 habitants, és la 4a més elevada de totes les comarques de Catalunya, només per darrere de l'Anoia, el Berguedà i el Bages, i similar al Barcelonès i al Moianès.

En canvi, la situació dels demandants d'ocupació, és a dir, persones que no han pogut treballar, ja sigui per situació d'atur o per situació d'ERTO, és força inferior a la mitjana de Catalunya, similar a la Garrotxa i a l'Alt Penedès, comarques amb també un pes superior de la indústria alimentària i menys pes de l'hostaleria i el turisme en el seva economia.



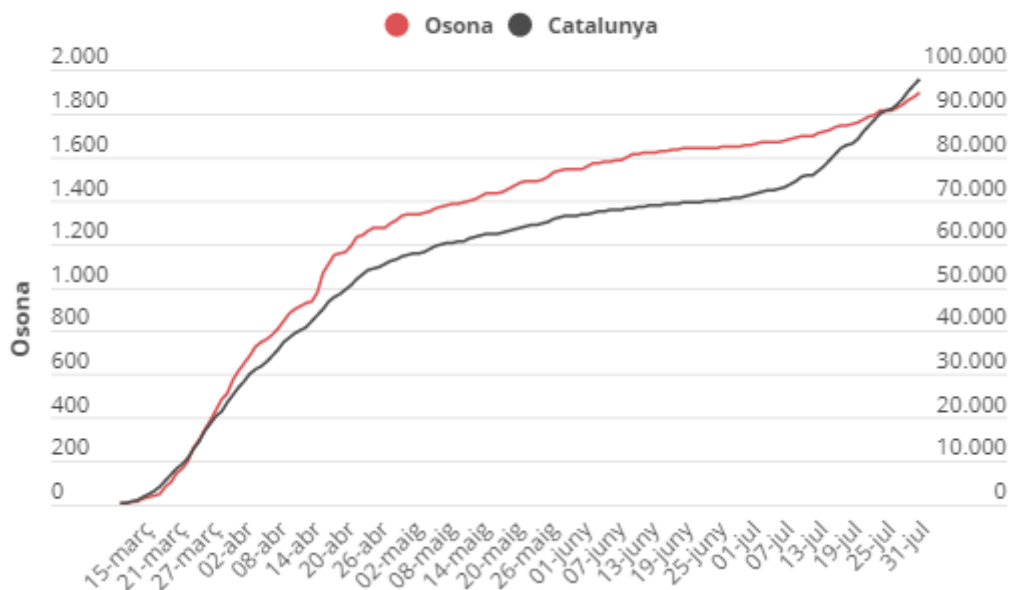
Font: Elaboració pròpia a partir de les dades de l'AQUAS (Agència de Qualitat i Avaluació Sanitàries de Catalunya) i les dades de l'Observatori del Treball i Model Productiu

## L'IMPACTE DE LA COVID-19 A OSONA

## SALUT

### Casos de Covid-19

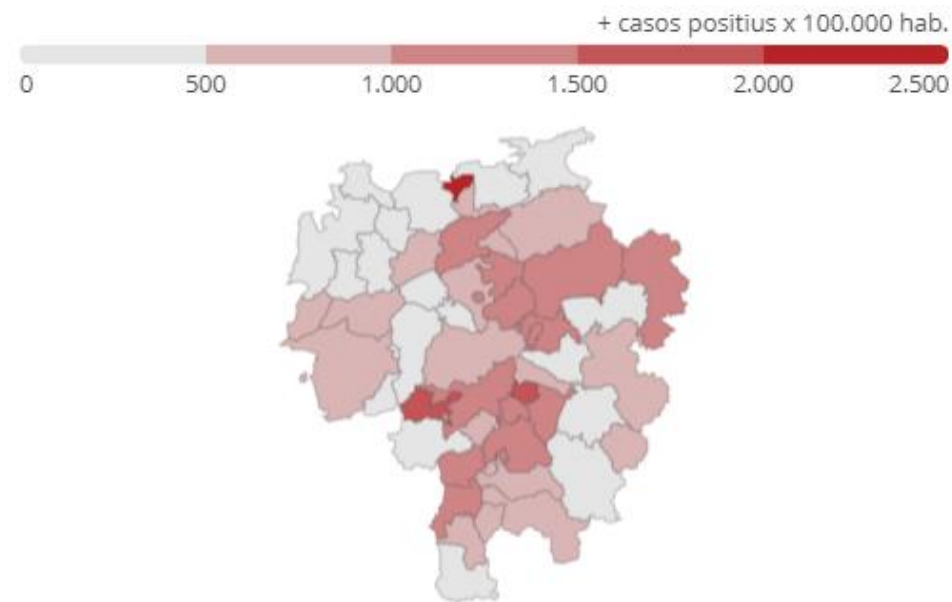
Evolució casos positius acumulats Covid-19



Font: Elaboració pròpia a partir de les dades de l'AQUAS (Agència de Qualitat i Avaluació Sanitàries de Catalunya)

L'impacte de la pandèmia per **Covid-19** registra fins al moment (31 juliol) a Osona **14.868 casos**, dels quals 1.895 han estat casos positius confirmats per alguna prova diagnòstica, majoritàriament per PCR, i la resta, 12.973 casos són sospitosos, és a dir, corresponen a persones que en algun moment han presentat símptomes i un professional sanitari els ha classificat com a possible cas.

En relació a la taxa de casos positius acumulats per cada 100.000 habitants, la comarca d'Osona, amb 1.178,33 casos/100.000 hab. presenta una taxa, ara lleugerament inferior a la mitjana catalana (1.275,01 casos/100.000 hab.), a causa de l'increment de casos més accelerat a Catalunya durant el juliol. Els municipis amb més afectació relativa han estat Montesquiu, Calldetenes i Santa Eulàlia de Riuprimer.

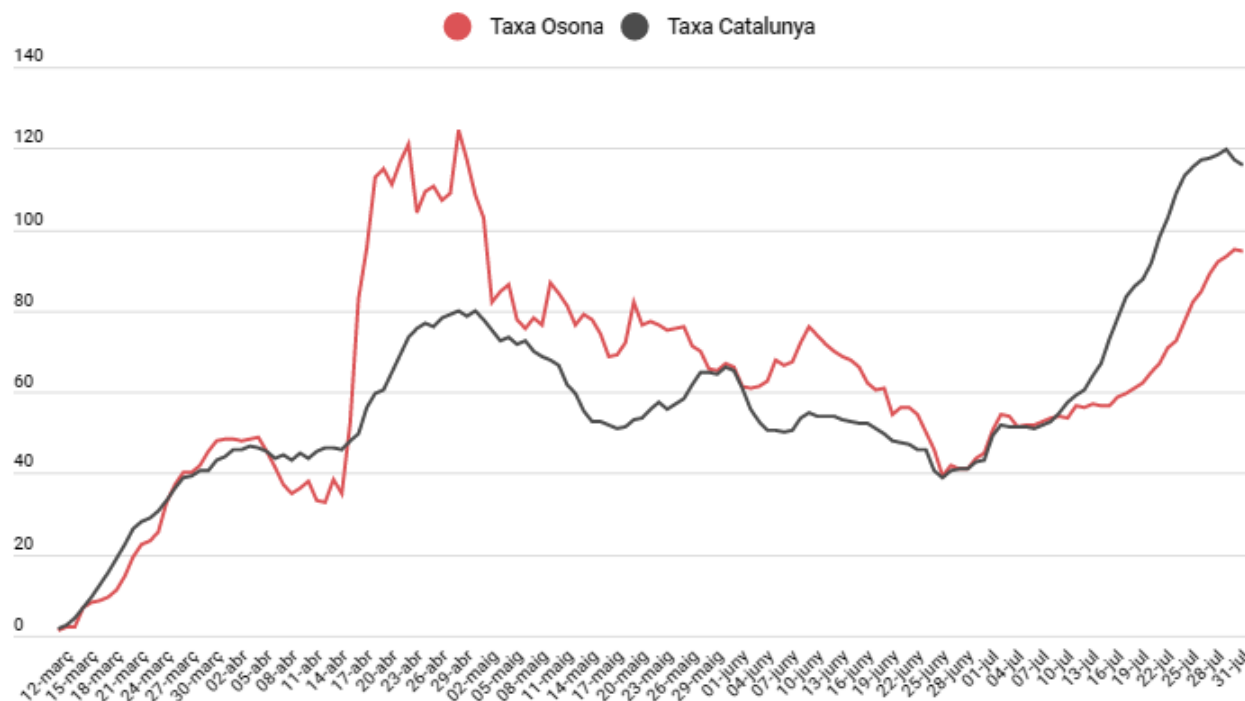


## L'IMPACTE DE LA COVID-19 A OSONA

## SALUT

### Casos de Covid-19

Evolució taxa casos Covid-19 per 100.000 habitants (mitjana mòbil últims 7 dies)



Pel que fa a la **taxa de casos Covid-19 per 100.000 habitants** (mitjana mòbil), en un inici era molt similar l'afectació que hi havia a Osona i a Catalunya. Va ser a partir del 15 d'abril que la taxa es dispara a Osona i es manté més elevada fins a finals de juny. A partir del 24 de juny, quan s'inicia el rebrot a Catalunya, a Osona malgrat que també hi ha un creixement, la taxa es manté a un nivell més baix.

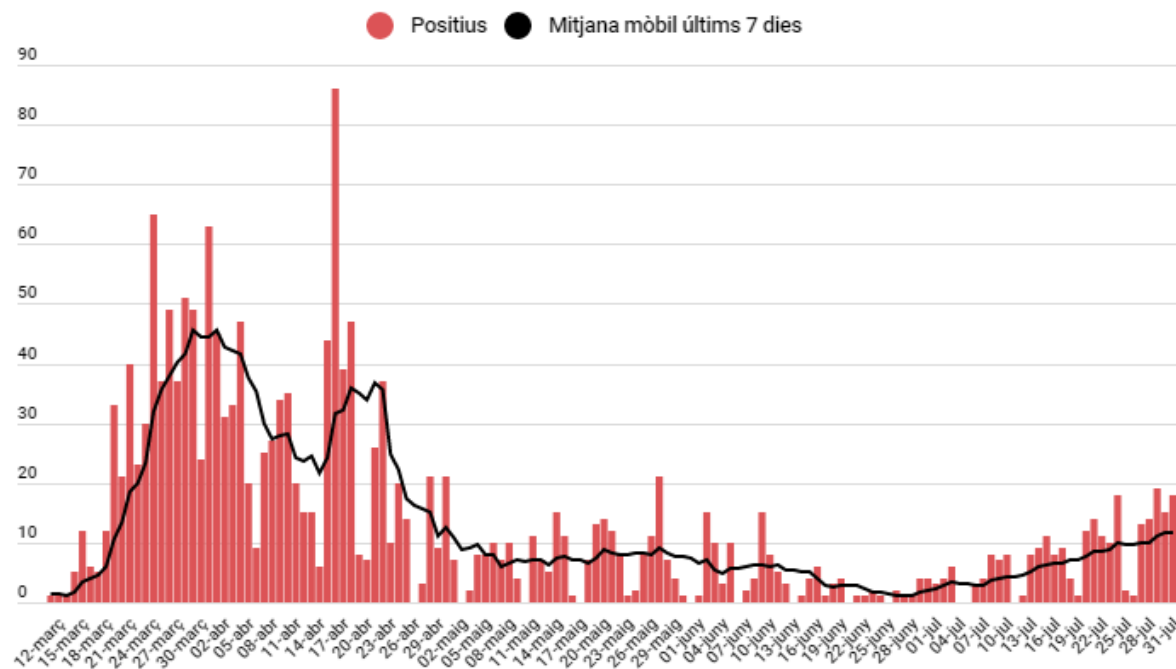
A la comarca, la setmana prèvia al 28 d'abril es va registrar la taxa mòbil més elevada (124,27), mentre que a Catalunya la taxa més alta s'ha registrat durant el segon rebrot, la setmana prèvia al 29 de juliol (119,86).

# L'IMPACTE DE LA COVID-19 A OSONA

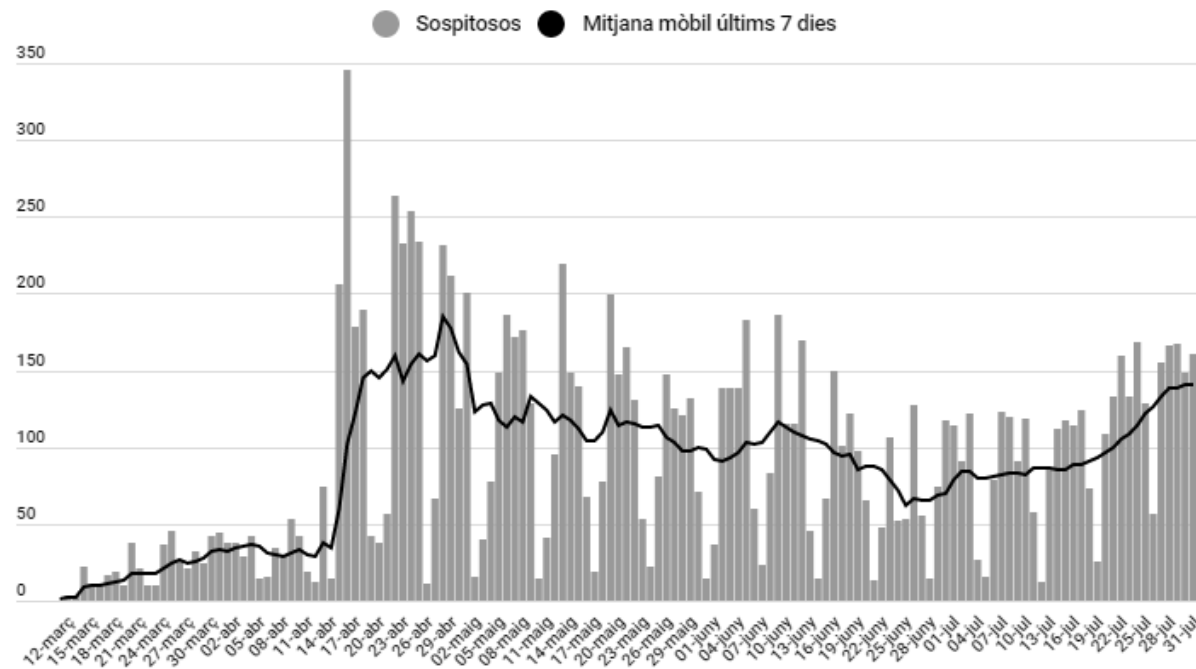
# SALUT

## Casos de Covid-19

Evolució casos positius diaris per Covid-19 a Osona



Evolució casos sospitosos diaris per Covid-19 a Osona

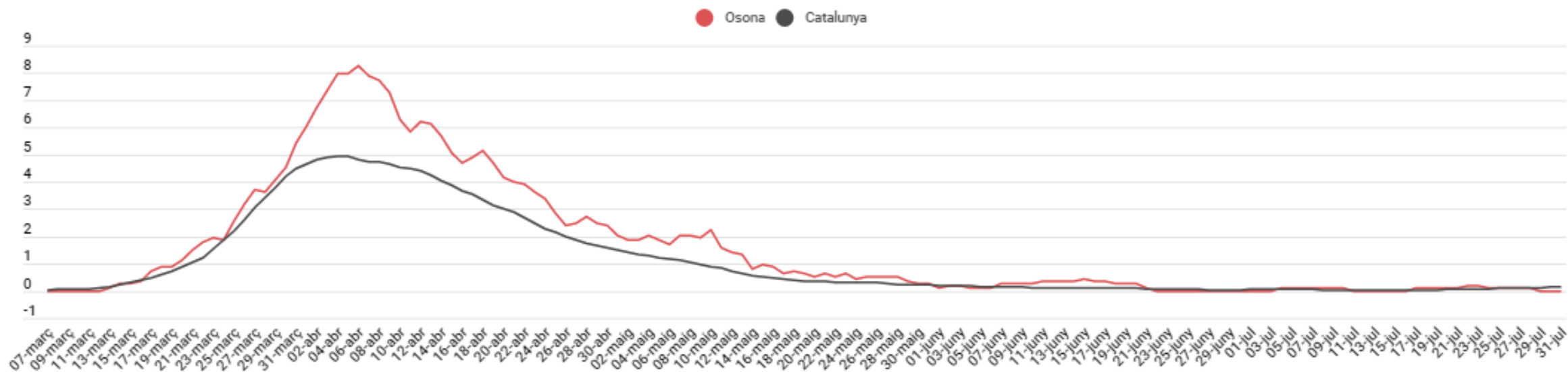


Font: Elaboració pròpia a partir de les dades de l'AQUAS (Agència de Qualitat i Avaluació Sanitàries de Catalunya)

Aquests dos gràfics mostren l'evolució dels casos positius i sospitosos diaris a Osona i la mitjana mòbil dels últims set dies. La mitjana mòbil dels casos positius més alta es va donar en els darrers dies del mes març, però el 16 d'abril és el dia en que es registren més positius, 86 positius i 346 sospitosos.

## Defuncions per Covid-19

Mitjana mòbil de defuncions diàries últims 7 dies per cada 100.000 habitants



Font: Elaboració pròpia a partir de les dades de l'AQUAS (Agència de Qualitat i Avaluació Sanitàries de Catalunya)

En aquest gràfic es mostra la comparativa entre la **mitjana mòbil de defuncions diàries dels darrers set dies per cada 100.000 habitants** entre Osona i Catalunya. Podem veure que aproximadament quinze dies després de l'inici del confinament és quan es van registrar més defuncions. Els dies 1 i 3 d'abril es van registrar 17 morts diàries a Osona per Covid-19. La comarca en general ha tingut un nombre més alt de defuncions en relació a la seva població que el conjunt de Catalunya.



## L'IMPACTE DE LA COVID-19 A OSONA

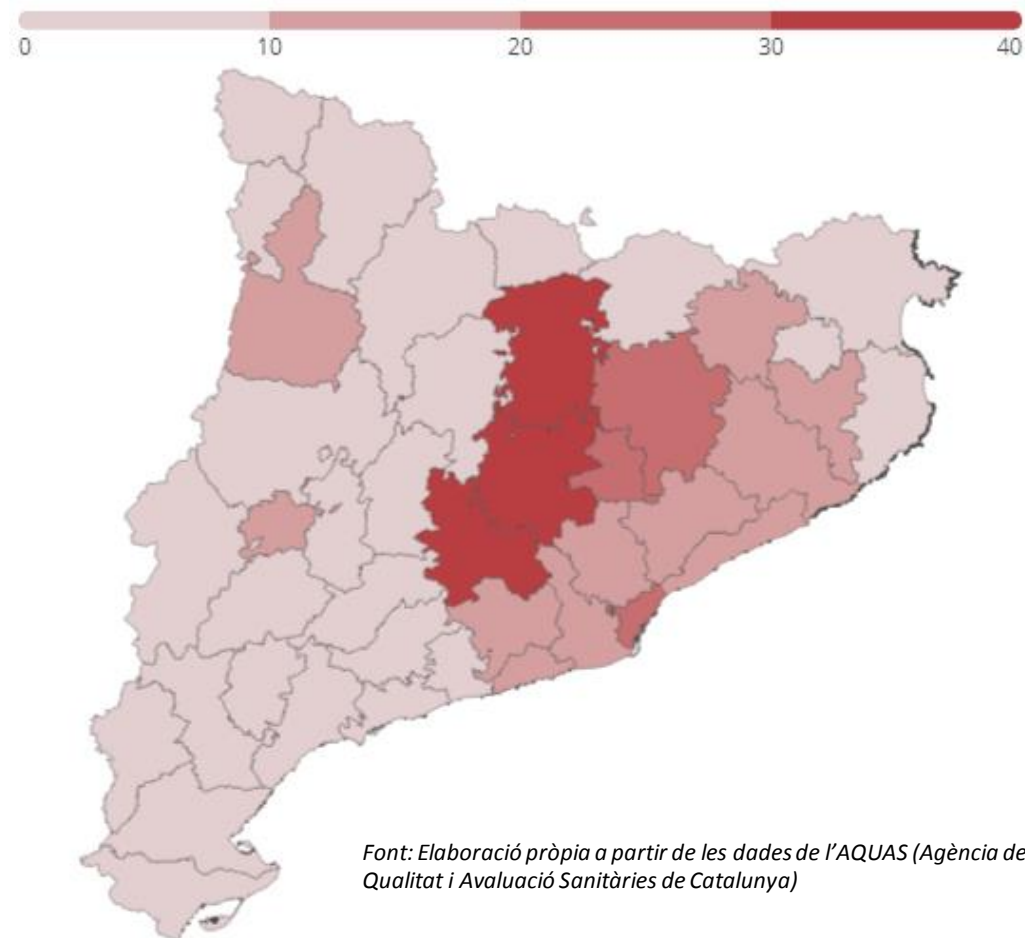
## SALUT

### Defuncions per Covid-19

En el mapa es pot observar com la Catalunya Central ha estat més afectada per les defuncions per Covid-19. Osona és la quarta comarca amb més defuncions per cada 10.000 habitants, amb 23,69 defuncions, darrera de l'Anoia (42,49) el Berguedà (35,49) i el Bages (30,47).

Fins al 31 de juliol del 2020, a Osona s'han registrat 381 defuncions per Covid-19.

Defuncions per cada 10.000 habitants per comarques  
31 de juliol 2020





## L'IMPACTE DE LA COVID-19 A OSONA

## MERCAT DE TREBALL

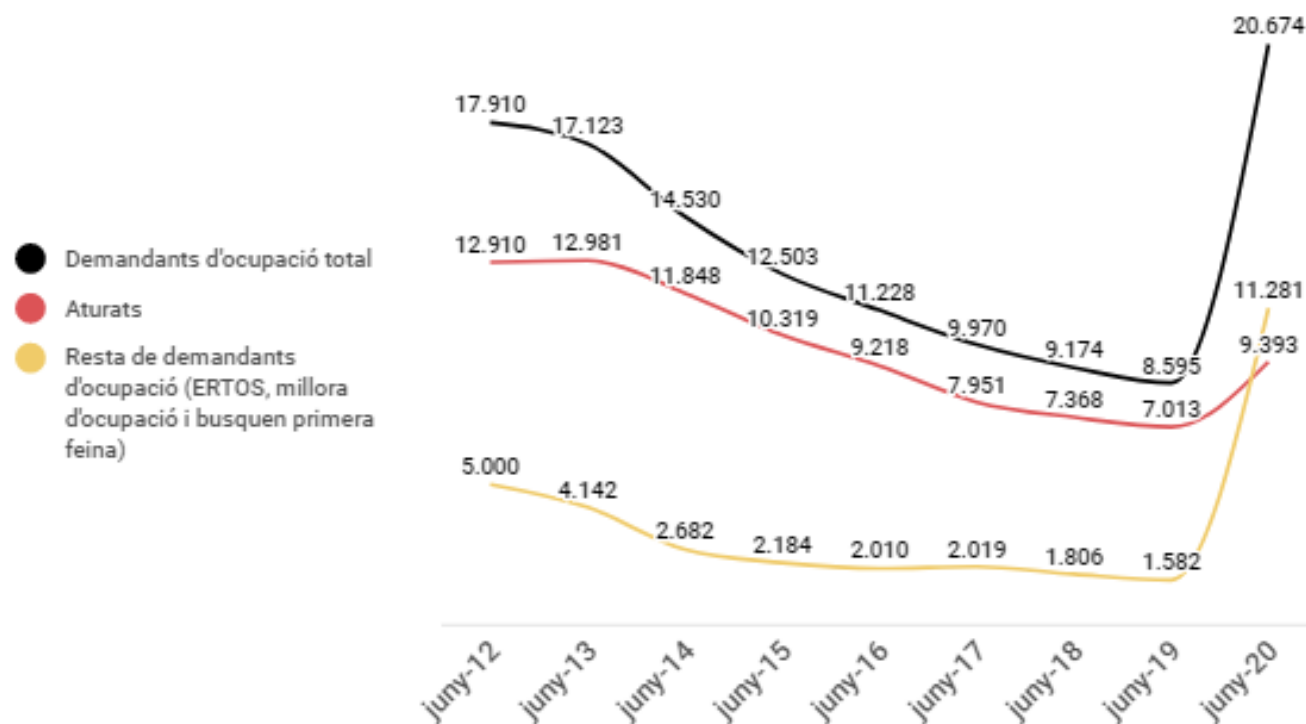
### Demandants d'ocupació i atur

L'àmbit laboral és l'altre gran àmbit que s'ha vist afectat directament amb l'aturada de l'activitat econòmica com a conseqüència de la pandèmia. Actualment hi ha registrats a Osona, el nombre més elevat de **demandants d'ocupació** que s'ha registrat mai, superant els demandants d'ocupació de la crisi del 2008.

Entre els demandants d'ocupació hi ha persones que estan a l'atur, persones que cerquen per primer cop una feina, persones que treballen però busquen una feina per millora laboral i també les persones afectades per un ERTO (expedient de regulació temporal d'ocupació). Cal tenir en compte que dins el col·lectiu de persones aturades no s'inclouen els ERTOS. Així podem parlar de demandants ocupats (ERTOs i millora d'ocupació) i no ocupats (aturats i cercant primera feina).

Segons dades de 30 de juny, a Osona hi ha registrades 20.674 persones demandants d'ocupació. Com s'observa en el gràfic, tot i que el nombre d'aturats s'ha incrementat (9.393 aturats), el creixement més gran s'ha produït entre la resta de demandants d'ocupació, els quals s'han multiplicat per set, i han passat de ser 1.582 al juny del 2019 fins a 11.281 actualment.

### Evolució dels demandants d'ocupació a Osona



## L'IMPACTE DE LA COVID-19 A OSONA

## MERCAT DE TREBALL

### Demandants d'ocupació i atur

Aquest increment de persones demandants d'ocupació s'inicia al mes d'abril, amb un augment important sobretot durant aquell primer mes quan es passa de 10.047 demandants a 15.795 en un sol mes. Durant el maig continuen augmentant els demandants i al mes de juny es frena el creixement.

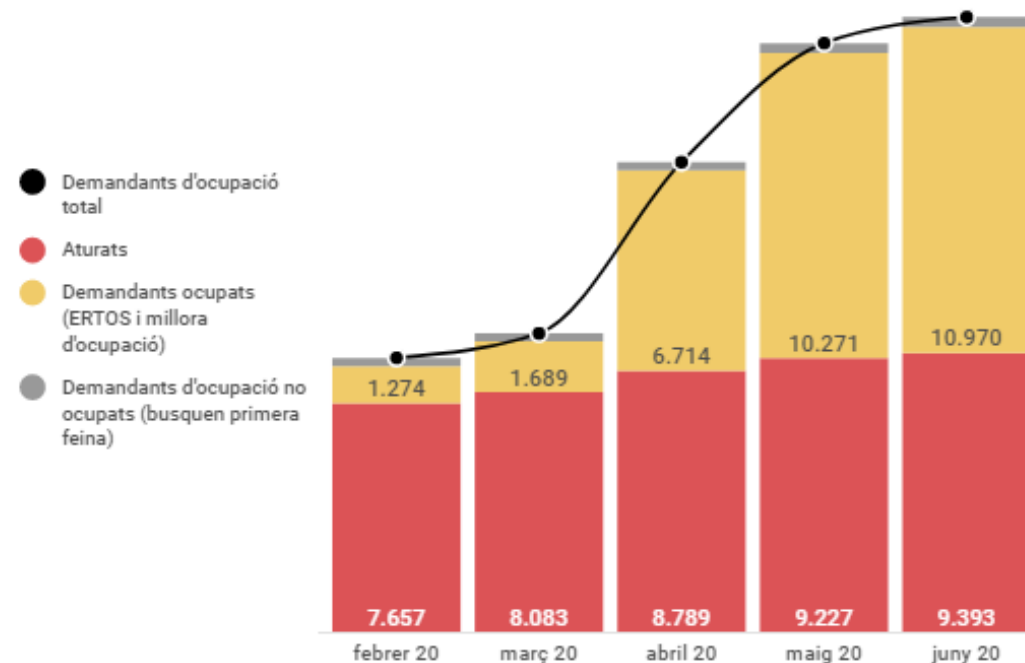
Observant els col·lectius que formen el grup de demandants veiem que **la població aturada** s'ha incrementat en menor mesura durant aquests tres mesos. En total 1.319 persones residents a Osona s'han registrat a l'atur entre l'abril i el juny.

En canvi, **els demandants ocupats**, on s'inclouen els treballadors en ERTO, han passat de 1.689 fins a 10.970 amb les darreres dades del 30 de juny.

Si comparem la situació d'Osona amb Catalunya, observem que la incidència a la comarca a estat menor. En conjunt, a la comarca els demandants d'ocupació han augmentat un 124% respecte el febrer del 2020, mentre que a Catalunya aquest augment ha estat del 134%.

Font: Elaboració pròpia a partir de les dades de l'Observatori del Treball i Model Productiu

### Evolució dels demandants d'ocupació a Osona mes a mes



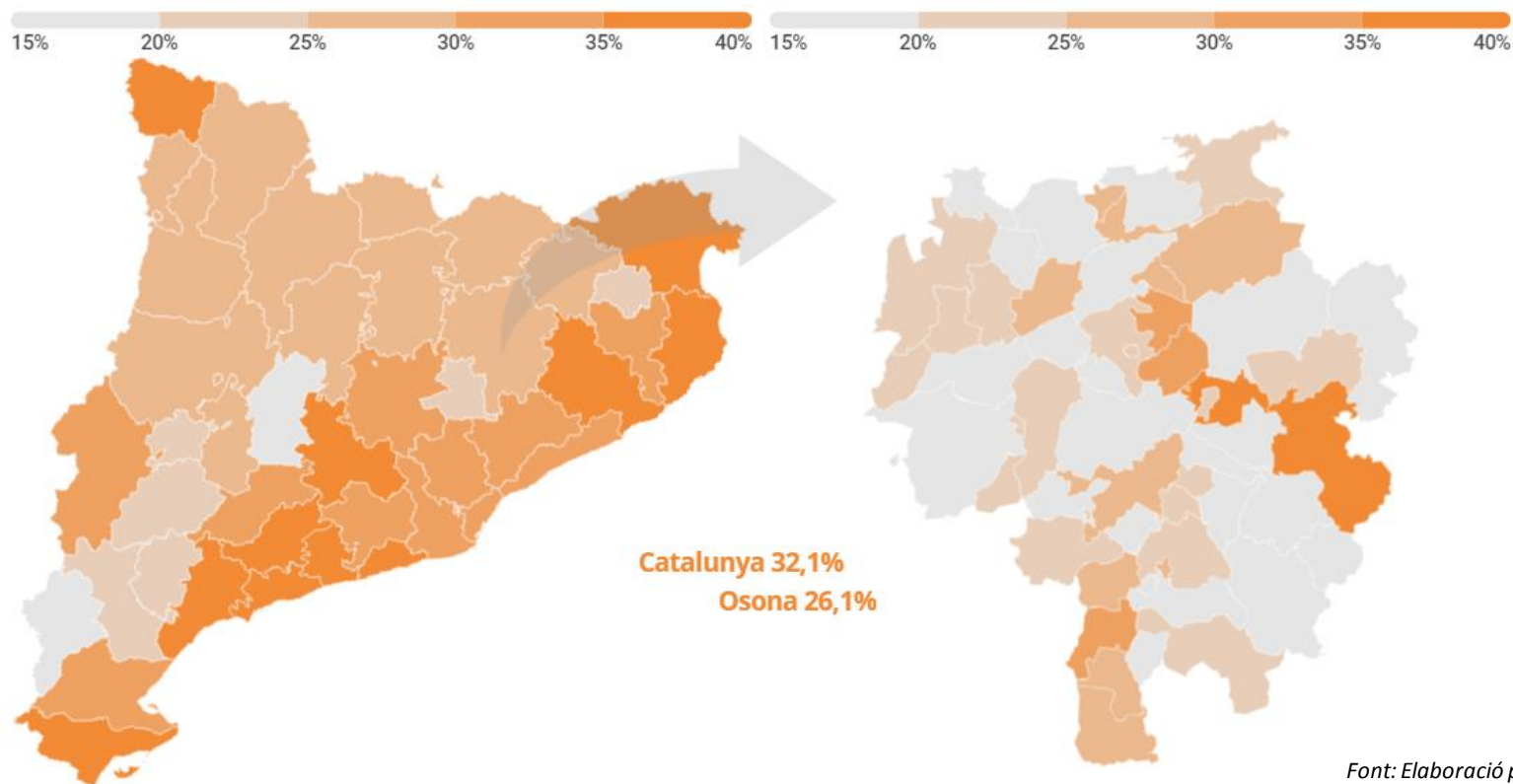
## L'IMPACTE DE LA COVID-19 A OSONA

## MERCAT DE TREBALL

### Demandants d'ocupació i atur

#### Ràtio de demandants

Demandants d'ocupació sobre la població incorporada al mercat laboral



A Osona, la relació entre els **demandants d'ocupació** i la **població resident que forma part del mercat laboral**, és a dir, els afiliats a la Seguretat Social i els demandants no ocupats, és d'un 26,1%, xifra inferior a la mitjana catalana (32,1%). Com dèiem abans, cal tenir en compte que el gruix principal dels demandants d'ocupació correspon a la població afectada per un ERTO, i Osona no ha estat de les comarques més afectades en aquest sentit.

Els municipis més afectats de la comarca se situen a l'eix de la C-17. Especialment afectats han estat Torelló, Manlleu, Balenyà i Vic amb dades absolutes. I en dades relatives, Vilanova de Sau i Masies de Roda són els municipis amb una situació més negativa.

En l'àmbit català, Osona se situa entre el grup de comarques amb una ràtio entre el 25% i el 30%, lluny de les comarques més afectades que superen el 40%, com són la Selva (42,6%), la Vall d'Aran (41,7%) o el Baix Penedès (41,3%).

Font: Elaboració pròpia a partir de les dades de l'Observatori del Treball i Model Productiu

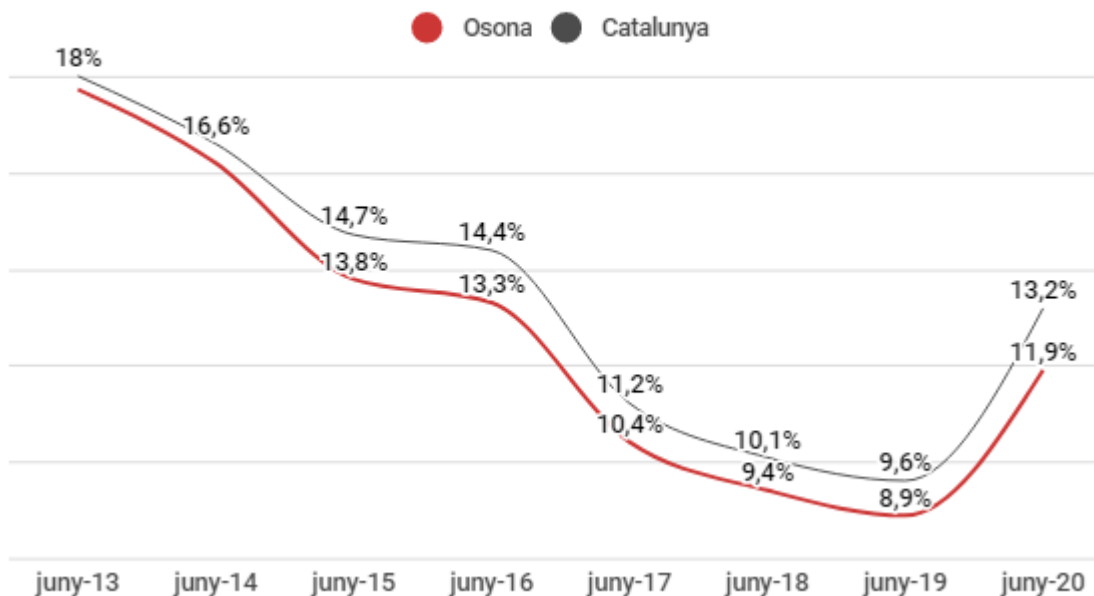
## L'IMPACTE DE LA COVID-19 A OSONA

## MERCAT DE TREBALL

### Demandants d'ocupació i atur

La situació generada per la Covid-19 encara no té un impacte gran en l'augment de la **taxa d'atur**. Caldrà observar quants demandants d'ocupació acaben passant a les llistes d'aturats per conèixer l'impacte final. Com queda reflectit en el gràfic de l'evolució de la taxa d'atur, tot i l'augment (variació interanual del 33,9%) aquesta no ha arribat al nivell que es va assolir durant la crisi del 2008, quan l'any 2013 s'havia registrat una taxa superior al 20%. Actualment la taxa d'atur a Osona (11,9%) és similar a la que hi havia al juny del 2017. en canvi, al conjunt de Catalunya, la situació és més similar a la del juny del 2016, amb una taxa d'atur del 13,2%.

### Evolució de la taxa d'atur

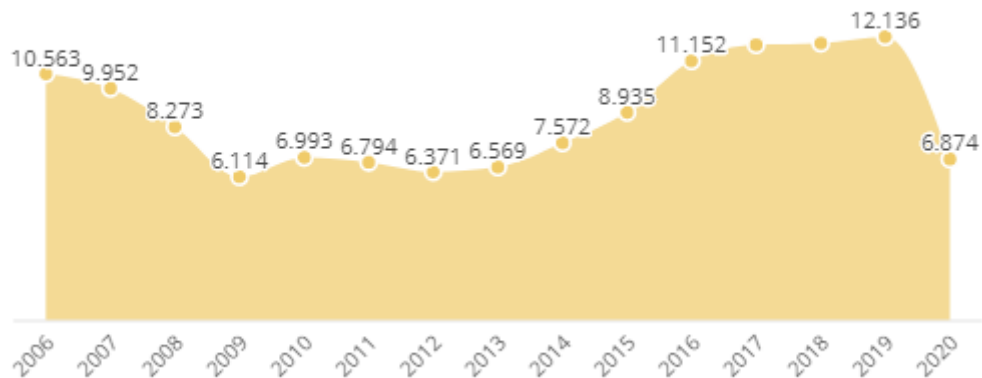


# L'IMPACTE DE LA COVID-19 A OSONA

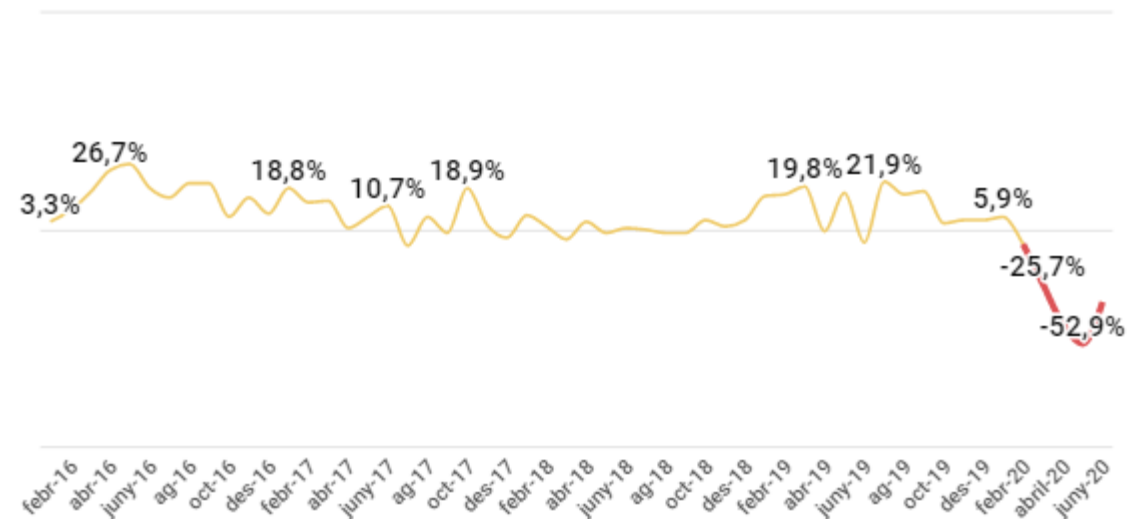
# MERCAT DE TREBALL

## Contractació

Evolució dels contractes durant el segon trimestre



Variació interanual de la contractació mensual

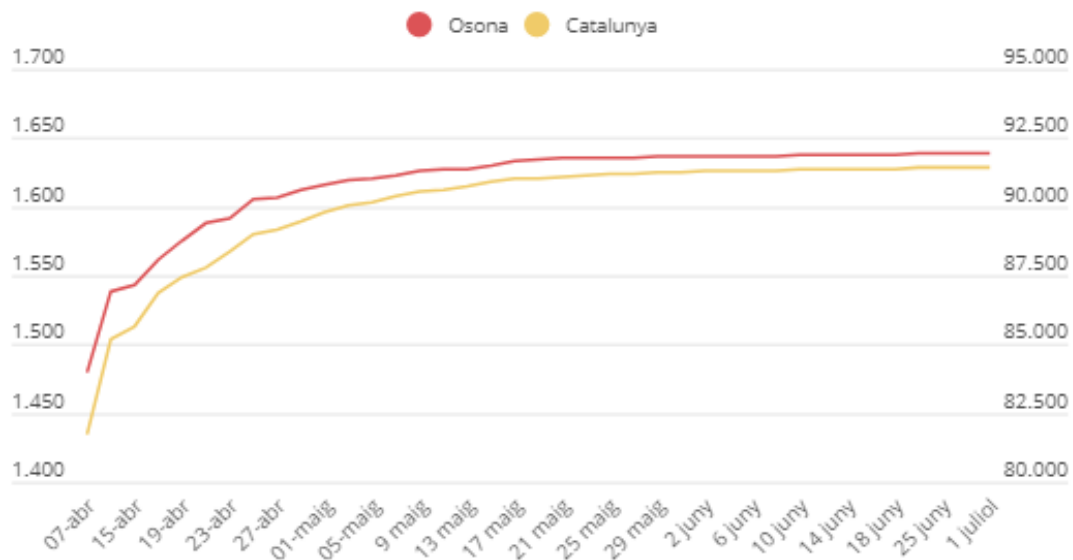


Font: Elaboració pròpia a partir de les dades de l'Observatori del Treball i Model Productiu

El segon trimestre del 2020 la **contractació** va disminuir un -43% respecte al segon trimestre de l'any 2019, passant dels 12.136 nous contractes signats entre el abril i juny de l'any passat als 6.874 nous contractes registrats aquest any. Els mesos d'abril, maig i juny han estat tradicionalment mesos on la contractació augmenta a Osona. Aquest any han coincidit amb l'aturada d'activitat econòmica, i això no ha permès el creixement habitual d'aquesta època de l'any. Tot i així s'observa una tendència positiva durant aquest mes de juny. Pel que fa al tipus de contractació, no observem diferències importants entre la tendència de la contractació temporal i la indefinida, aquest segon trimestre de l'any la contractació temporal s'ha reduït un -42,64% a les empreses d'Osona, i la contractació indefinida ho ha fet un -46,86%.

### Expedients de regulació temporal d'ocupació (ERTOs)

Expedients ERTO força major a **Osona i Catalunya**



Font: Elaboració pròpia a partir de les dades de l'Observatori del Treball i Model Productiu

L'1 de maig l'Observatori del Treball i Model Productiu va publicar per primera vegada el nombre **d'expedients de regulació temporal d'ocupació (ERTOs)**. Un expedient de regulació temporal d'ocupació és un procediment administratiu que poden realitzar les empreses quan han de suspendre de manera temporal una part o la totalitat de la seva activitat per causes econòmiques, tècniques, organitzatives, productives o derivades de força major.

Un treballador afectat per un ERTO no es dona de baixa a la Seguretat Social, i aquest període computarà com a efectivament cotitzat.

Les dades corresponen al nombre d'expedients sol·licitats acumulats des de l'inici del registre durant el mes de març. Desconeixem si el resultat de la tramitació és positiu o negatiu, sí sabem el nombre de treballadors afectats i el subsector al que pertany l'empresa. Les dades corresponen al municipi de la raó social de l'empresa i no amb el municipi de residència del treballador.

A Osona, a data 1 de juliol, s'havien sol·licitat 1.639 expedients de regulació temporal d'ocupació. La majoria dels quals, es van sol·licitar entre el març i l'abril. En conjunt de Catalunya s'han sol·licitat 91.425 ERTOs; l'1,79% dels quals pertanyen a la comarca.



## L'IMPACTE DE LA COVID-19 A OSONA

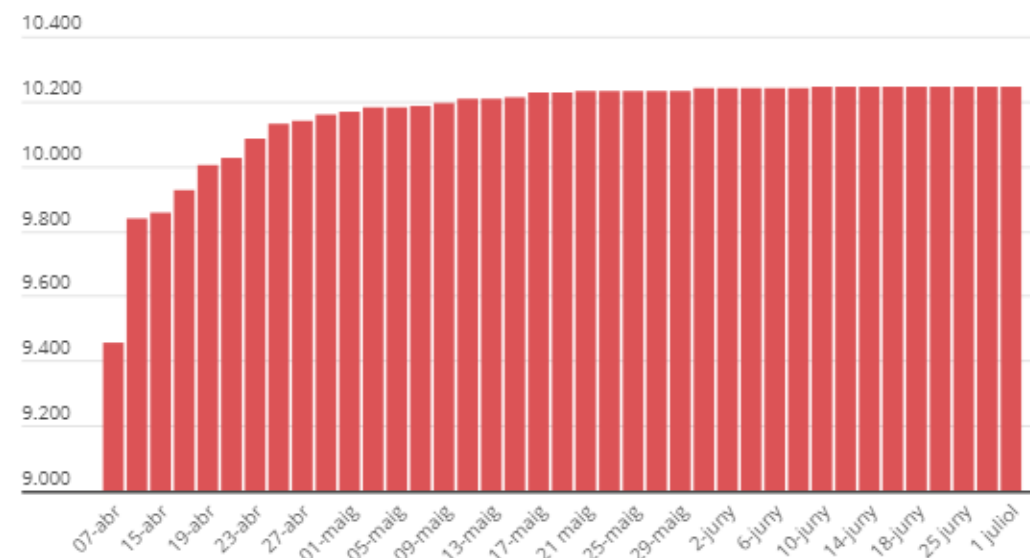
## ACTIVITAT ECONÒMICA

### Expedients de regulació temporal d'ocupació (ERTOs)

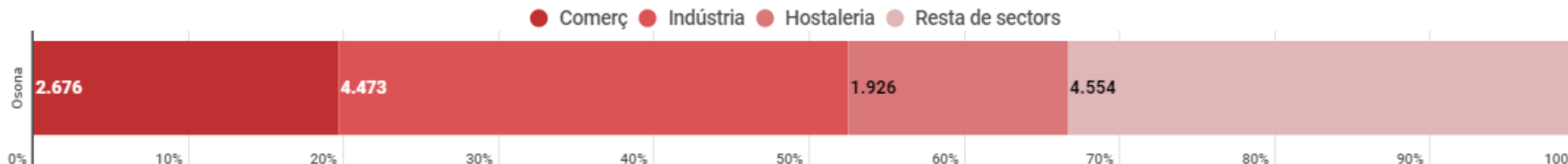
A Osona hi ha 13.629 treballadors assalariats que han estat afectats per un ERTO, que representen el 25% dels llocs de treball de les empreses de la comarca. A Catalunya aquesta xifra és del 27,1%.

El nombre més alt d'assalariats afectats per un ERTO pertany al sector comerç, el següent sector que agrupa més treballadors afectats és la indústria i el tercer l'hostaleria.

Assalariats afectats per un ERTO força major a Osona



Treballadors que han estat afectats per ERTO per sector: valor absolut



Font: Elaboració pròpia a partir de les dades de l'Observatori del Treball i Model Productiu

## L'IMPACTE DE LA COVID-19 A OSONA

## ACTIVITAT ECONÒMICA

### Expedients de regulació temporal d'ocupació (ERTOs)

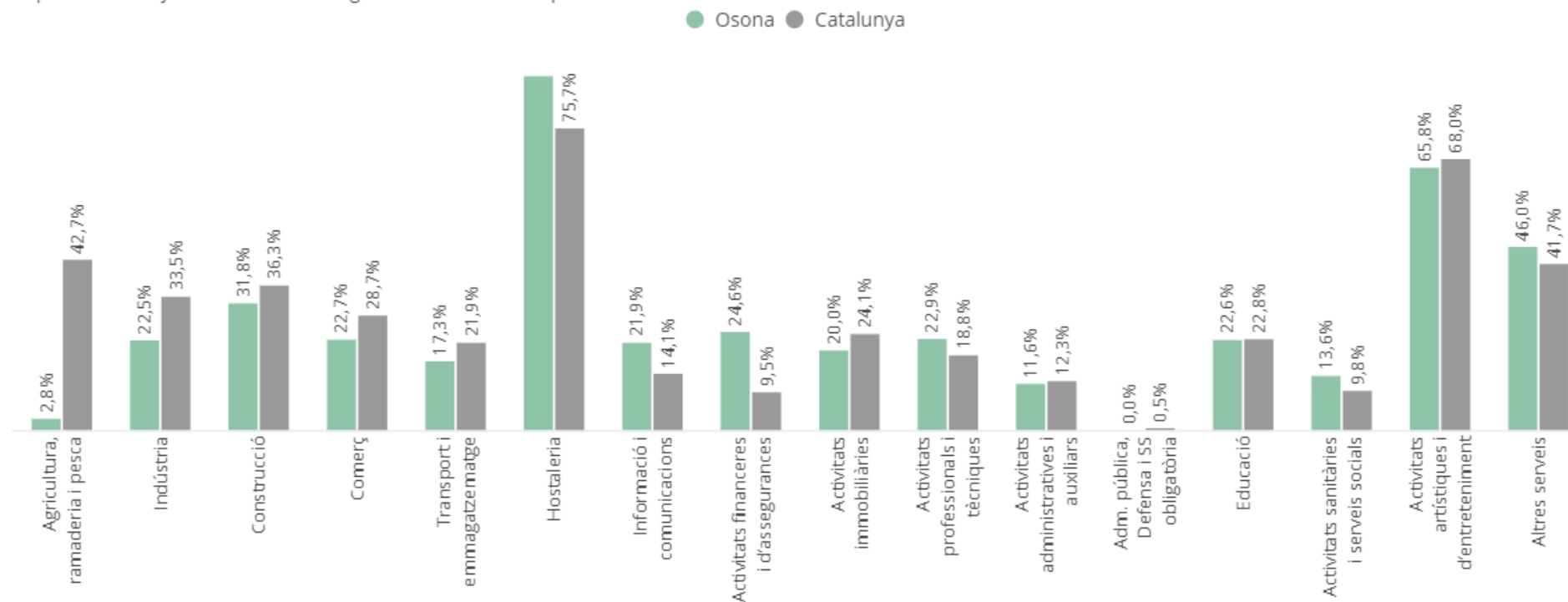
Ara bé, si analitzem la distribució de les **dades relatives al pes del sector**, podem veure com els assalariats més afectats són els que pertanyen al sector de l'hostaleria.

A Osona, el 89% dels assalariats del sector de l'hostaleria han estat afectats per un ERTO. Els treballadors d'activitats artístiques i d'entreteniment també s'han vist molt afectats (65,8%).

Destaca la poca afectació que ha tingut a Osona el sector agrari i ramader, en comparació amb la resta de Catalunya.

#### % d'assalariats afectats per un ERTO per sectors

per causa major i altres causes segons ubicació de l'empresa



## L'IMPACTE DE LA COVID-19 A OSONA

## ACTIVITAT ECONÒMICA

### Afiliats a la Seguretat Social

A banda de la informació que ens donen les dades dels ERTOS per sectors, és interessant analitzar la variació de l'afiliació a la seguretat social per determinar l'impacte de la pandèmia per la Covid-19 en l'activitat econòmica.

**L'afiliació a la seguretat social a les empreses de Osona s'ha reduït un -1,5%** durant el primer semestre del 2020. En valors absoluts, això correspon a -962 afiliacions menys que les que hi havia al desembre del 2019. El nombre d'afiliacions va caure durant el primer trimestre (-1.001), mentre que durant el segon trimestre les afiliacions es van mantenir (+39).

Per municipis, els municipis grans més afectats en la caiguda de l'afiliació són Tona (-6%), Roda de Ter (-4,8%), Manlleu (-4,2%) i Vic (-3%). Encara que destaquen en caigudes importants algunes zones de la Vall del Ges, del Collsacabra i del Lluçanès, com Prats de Lluçanès (-6,9%).

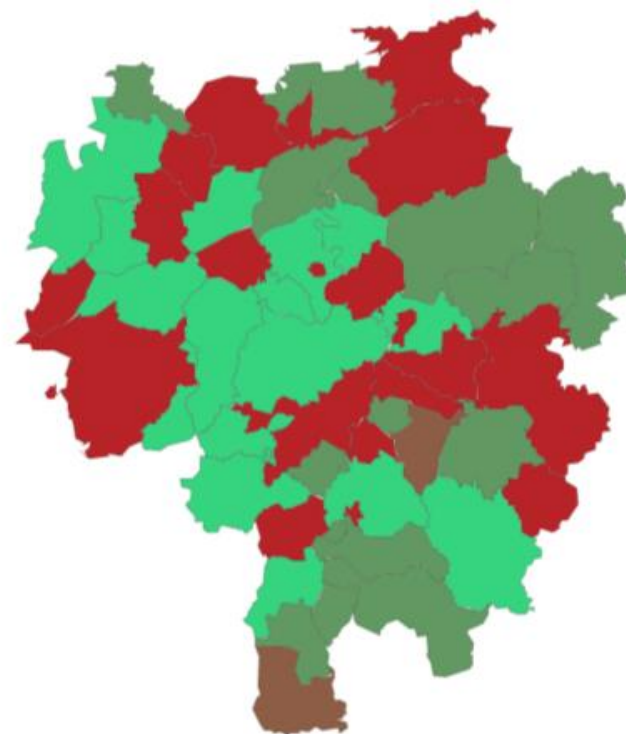
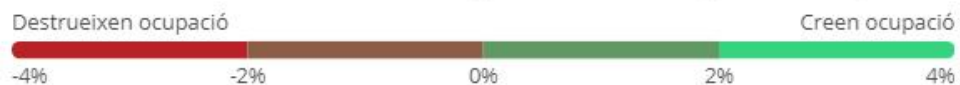
#### Variació afiliació a la S.S

desembre 2019 al juny 2020: -1,5% (-962 afiliacions)

desembre 2019 al març 2020: -1,5% (-1.001 afiliacions)

març 2020 al juny 2020: +0,06% (39 afiliacions)

#### Llocs de treball localitzats segons el municipi de l'empresa



Font: Elaboració pròpia a partir de les dades de l'Observatori del Treball i Model Productiu

## L'IMPACTE DE LA COVID-19 A OSONA

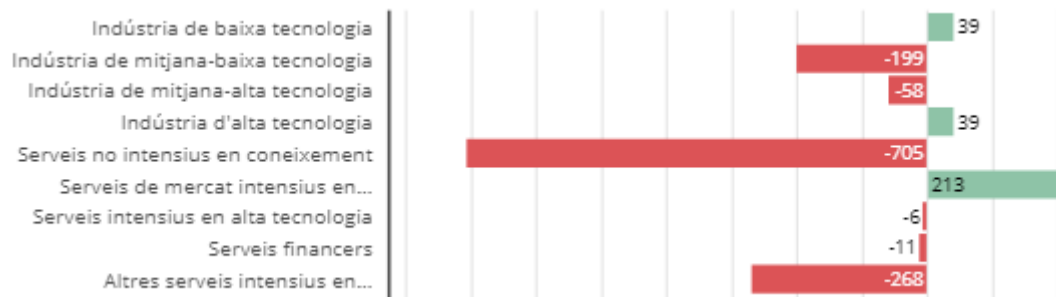
## ACTIVITAT ECONÒMICA

### Afiliats a la Seguretat Social

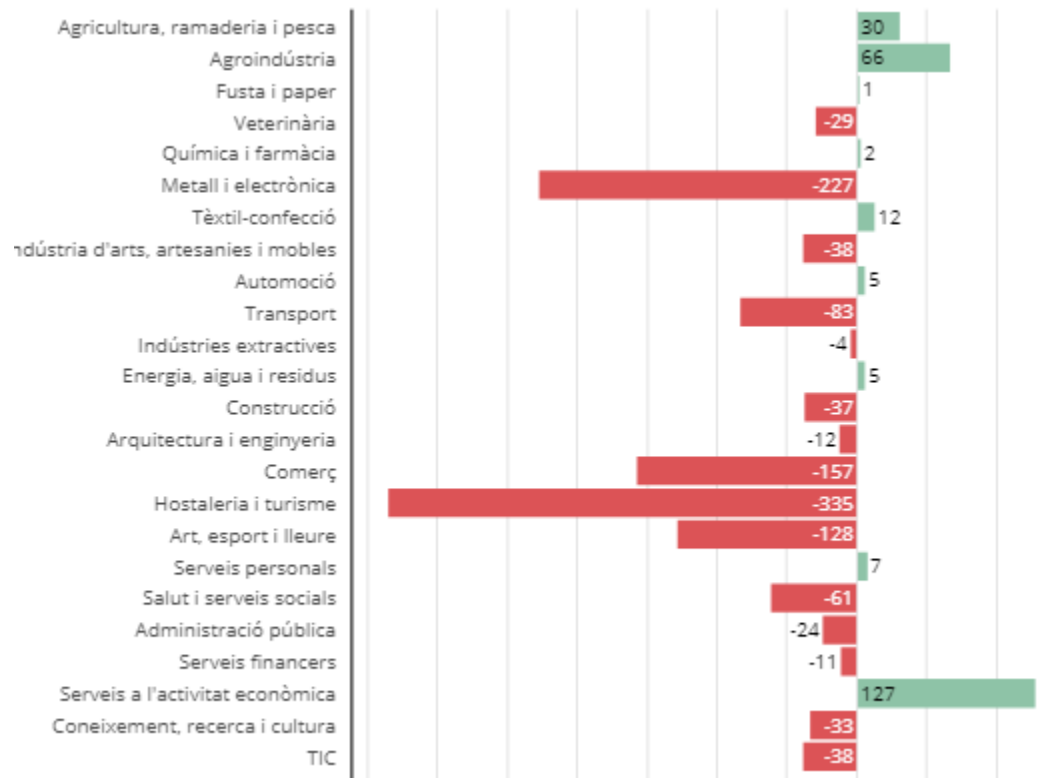
Per sectors, a Osona la hostaleria i el turisme va perdre -335 afiliacions, el metall i l'electrònica -227, el comerç -157, i l'art, l'esport i el lleure -128.

En general, han estat els serveis no intensius en coneixement els que concentren més pèrdua d'afiliacions. En canvi, destaca la creació d'ocupació malgrat la pandèmia, els serveis a l'activitat econòmica, més intensius en coneixement.

Variació desembre 2019 - juny 2020 de l'afiliació per sectors a Osona



Variació desembre 2019 - juny 2020 de l'afiliació per sectors a Osona



## L'IMPACTE DE LA COVID-19 A OSONA

## ACTIVITAT ECONÒMICA

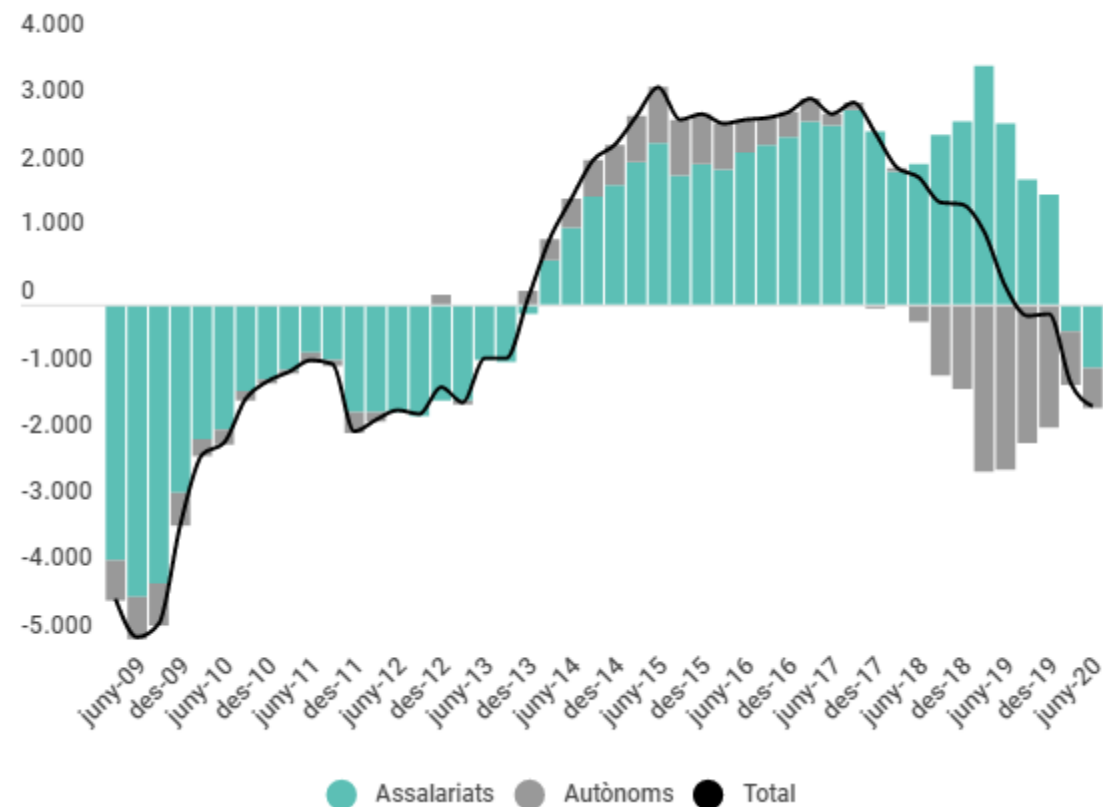
### Afiliats a la Seguretat Social

Els llocs de treball localitzats poden ser llocs de treball de treballadors assalariats o autònoms. Al gràfic podem observar que a Osona des del desembre del 2013 la variació interanual dels llocs de treball no havia estat mai negativa, amb l'excepció del nombre de treballadors autònoms (en gris) que van passar al règim general i es van convertir en treballadors assalariats a partir del juny del 2018. Però les dades del primer i segon trimestre d'aquest 2020 mostren un decreixement, en tots dos règims d'afiliació.

El passat mes de març observem que la variació interanual dels assalariats és per primera vegada negativa després de 25 trimestres de creixement. Però és a finals del mes de juny quan el nombre d'autònoms i assalariats es redueixen amb més impacte com a conseqüència de la Covid-19 (-601 autònoms i -909 assalariats).

Pel que fa a la situació històrica, estem lluny del mínim històric des de la crisi econòmica del 2008 que es va registrar durant el 2013. Actualment hi ha un 22,53% afiliats més que al 2013, mentre que la situació a Catalunya no és tan favorable, hi ha només un 16,61% més. En l'actualitat hi ha a Osona els mateixos llocs de treball que hi havia al setembre del 2017, 63.730. Ara bé, si descomptem els treballadors en ERTO la xifra seria menor, malauradament no es disposa d'aquesta informació.

Variació interanual a Osona



Font: Elaboració pròpia a partir de les dades de l'Observatori del Treball i Model Productiu

# L'IMPACTE DE LA COVID-19 A OSONA

# ACTIVITAT ECONÒMICA

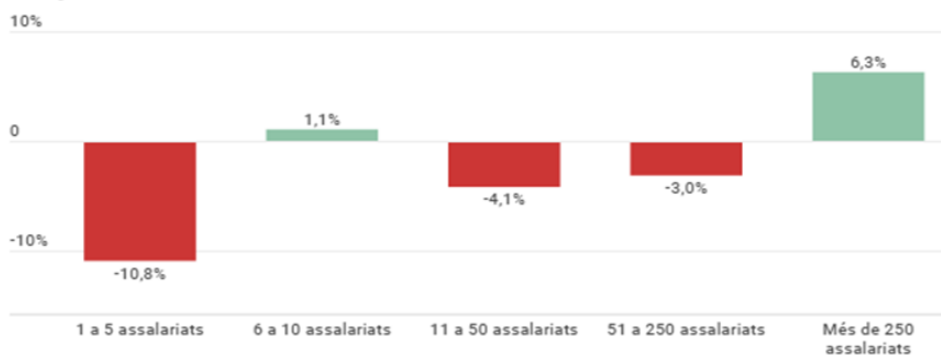
## Comptes de cotització

El nombre de **comptes de cotització localitzats a Osona** ha caigut un -8,42% respecte al juny de l'any passat. Actualment hi ha 5.284 comptes de cotització. La pèrdua més important es va produir durant el primer trimestre del 2020, possiblement durant el mes de març, a l'inici de la pandèmia, amb el confinament. A finals del mes de desembre hi havia 5.753 comptes de cotització amb domicili fiscal a la comarca.

El gràfic mostra l'evolució des de la crisi del 2008. El període de recuperació econòmica, iniciat a mitjans de l'any 2013 va fer créixer el nombre de comptes de cotització, arribant a registrar-ne 5.839 el seu punt àlgid al juny del 2016, tot i així no s'ha tornat a comptabilitzar el nombre d'empreses anteriors al desembre del 2008.

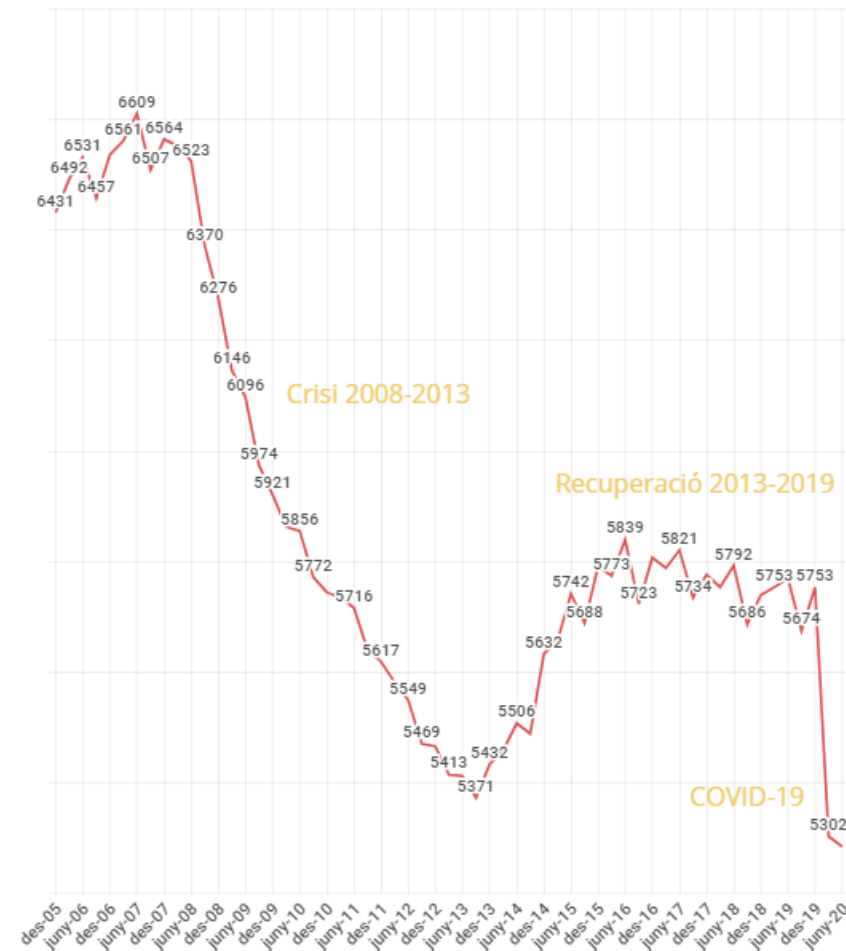
La dimensió empresarial ha estat també aquest cop un factor important; les empreses de fins a 50 treballadors són les que més s'han reduït (un -10,8% respecte fa un any). Les empreses grans són les que han tingut millor comportament, i en general a Osona creixen un 6,3% respecte al juny passat.

**Variació interanual dels comptes de cotització segons dimensió empresarial**



Font: Elaboració pròpia a partir de les dades de l'Observatori del Treball i Model Productiu

**Evolució dels comptes de cotització a Osona**





# L'IMPACTE DE LA COVID-19 A OSONA

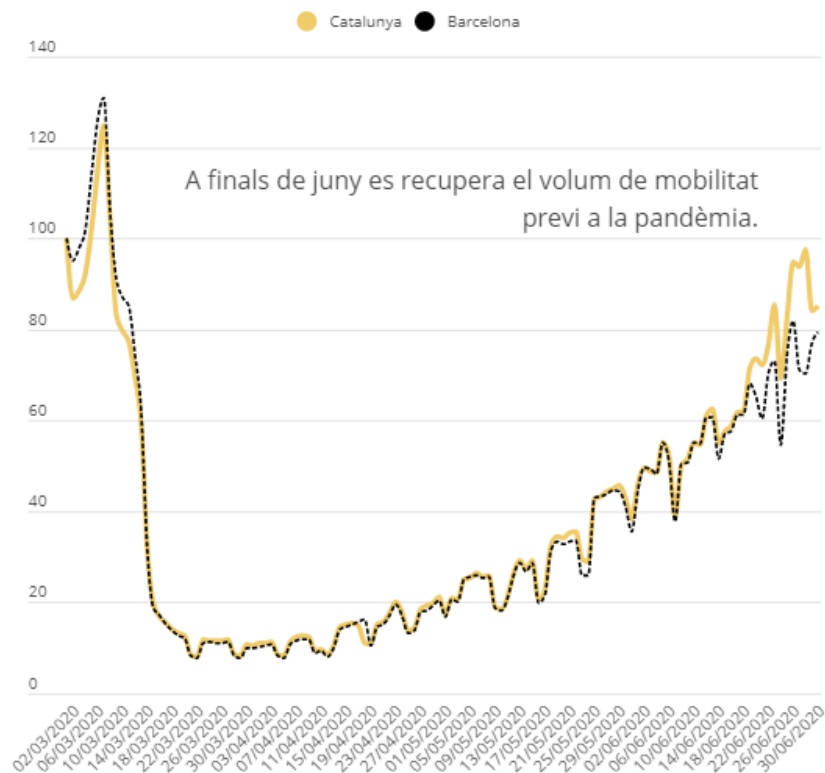
# MOBILITAT

## Mobilitat

### Evolució de la conducció a Catalunya i Barcelona

(base 100 a 01/03/2020)

La caiguda de la mobilitat es va produir entre el 7 i el 15 de març



-30% entre la 1a setmana de març i la 2a  
-82% entre la 2a setmana de març i la 3a  
-94% entre el màxim i el mínim



-33% entre la 1a setmana de març i la 2a  
-91% entre la 2a setmana de març i la 3a  
-97% entre el màxim i el mínim



-33% entre la 1a setmana de març i la 2a  
-92% entre la 2a setmana de març i la 3a  
-98% entre el màxim i el mínim

El canvi en la **mobilitat** és un bon indicador per reflectir l'impacte, sobretot durant el període de confinament, que s'ha produït durant l'estat d'alarma per la pandèmia de la Covid-19. La caiguda més forta en la mobilitat a Catalunya va ser entre el 7 i 15 de març.

Encara que no hi ha dades per la comarca d'Osona, l'impacte és similar ja que les restriccions es van produir de manera genèrica a tota Catalunya.

Fins a finals de juny no es va recuperar el volum de transit previ a la pandèmia.

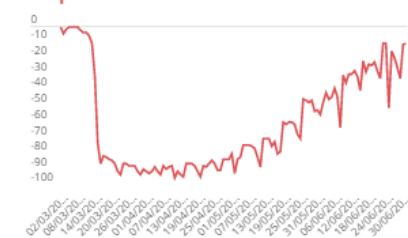
# L'IMPACTE DE LA COVID-19 A OSONA

# MOBILITAT

## Mobilitat

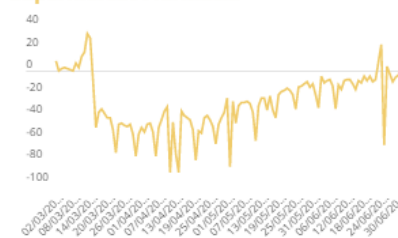
Variació de la mobilitat per tipus a Catalunya respecte a la mitjana en període de normalitat

Compres i entreteniment



**-11%**  
 Compres i  
 entreteniment

Supermercat i farmàcia



**+1%**  
 Supermercat i  
 farmàcia

Parcs i platja



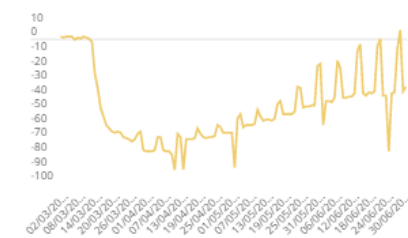
**+33%**  
 Parcs i platja

Transport públic



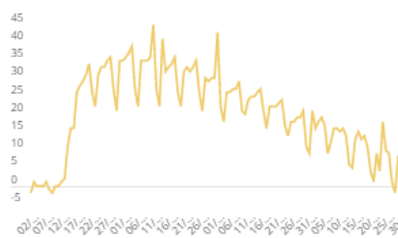
**-27%**  
 Transport públic

Llocs de treball



**-33%**  
 Llocs de treball

Dins de casa



**+8%**  
 Dins de casa

El tipus de desplaçament més afectat ha estat el de les compres i l'entreteniment, el que inclou les activitat d'hostaleria, turisme i petit comerç, les activitat amb més impacte negatiu en l'activitat econòmica. L'ús del transport públic també ha tingut un impacte gran, ja que és un tipus de desplaçament amb fortes aglomeracions.

La caiguda als llocs de treball i als parcs i les platges va ser gran però va tenir un recuperació més ràpida, especialment als parcs.

Allà on lògicament va augmentar més la mobilitat va ser dins de casa.

# L'IMPACTE DE LA COVID-19 A OSONA

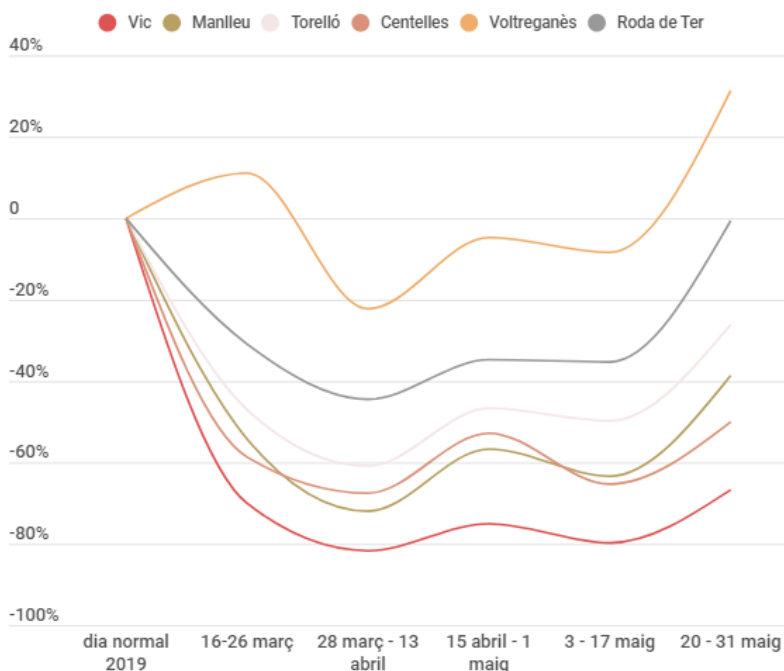
# MOBILITAT

## Mobilitat

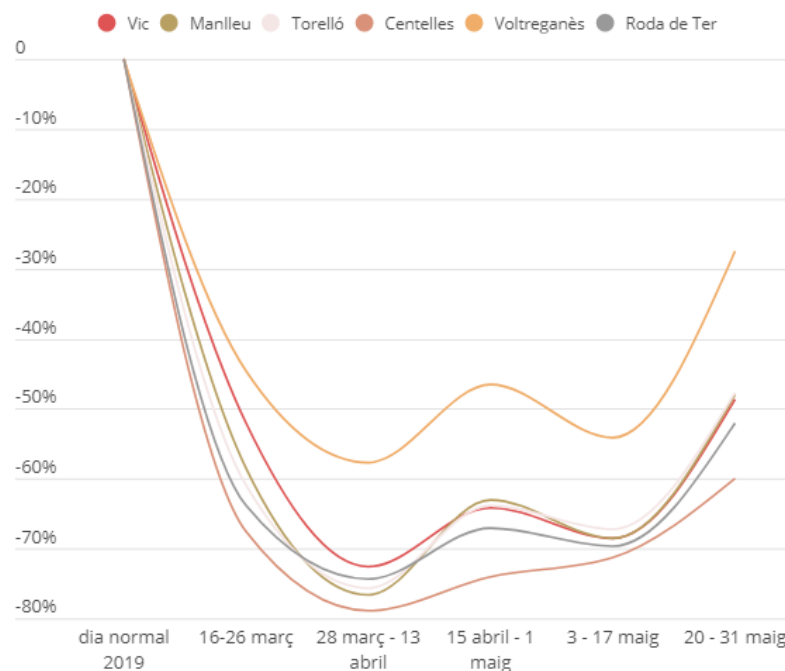
### Població diària mitjana que surt i entra als municipis principals\* d'Osona

\*Informació no disponible per Tona i Taradell i per les entrades durant algun dia als municipis de Centelles i Roda de Ter

Variació mitjana d'entrades de persones al municipi respecte un dia normal de l'any 2019



Variació mitjana de sortides de persones del municipi respecte un dia normal de l'any 2019



La caiguda de la **mobilitat va ser similar als municipis** dels quals es disposa d'informació, amb l'excepció del Voltreganès (Sant Hipòlit de Voltregà i les Masies de Voltregà), on les entrades no van disminuir de manera significativa i les sortides de persones no van caure tant com a la resta de municipis de la comarca.

En general, les entrades als municipis d'Osona es van situar entre un 40% i un 80% per sota del que és habitual, mentre que les sortides, van ser entre un 65% i un 80% per sota.

Font: Elaboració pròpia a partir de les dades de l'INE

## L'IMPACTE DE LA COVID-19 A OSONA

## HABITATGE

### Habitatge

Elaboració pròpia a través de les dades del Cadastre

Habitants per habitatge:

**2,3 Osona**

2,1 Catalunya

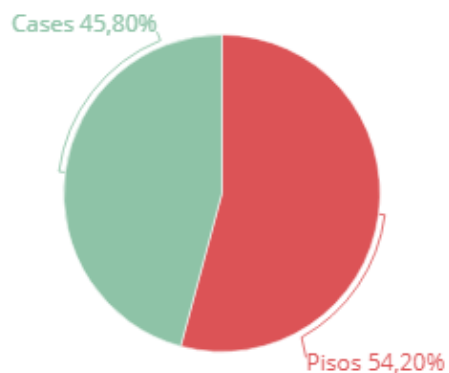
Habitants per cada 100 m<sup>2</sup>  
d'habitatge:

**1,2 Osona**

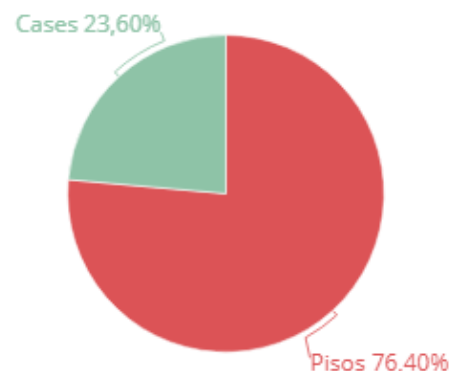
1,5 Catalunya

Tipus d'habitatge construït

Osona



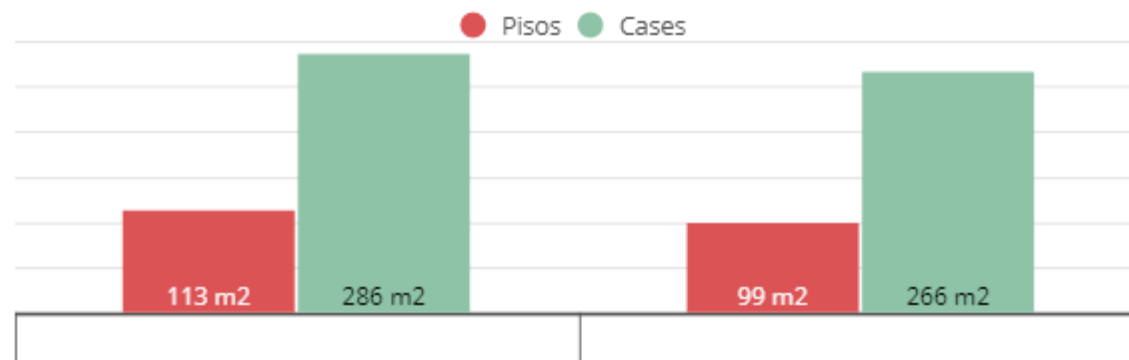
Catalunya



A causa de l'augment de la mobilitat dins de casa i la impossibilitat de fer certes activitats fora de la llar, **el tipus de llar i la mida de la llar, han estat rellevants a l'hora de mesurar l'impacte de la situació generada per la COVID-19** en la qualitat de vida.

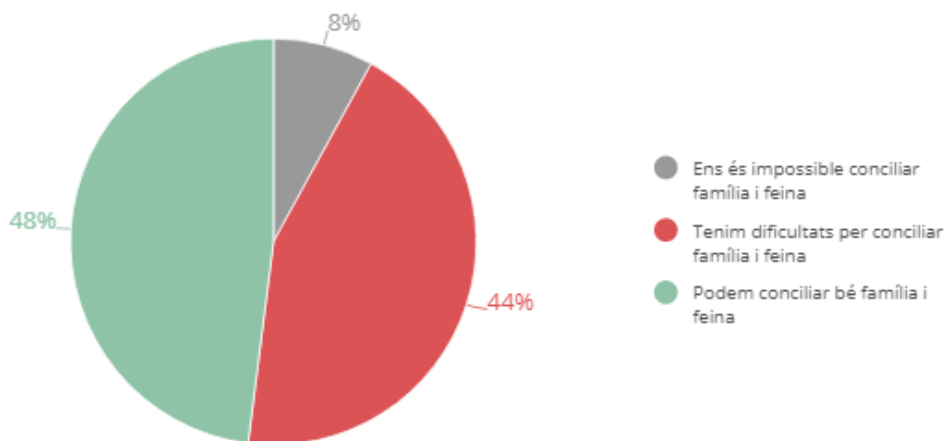
En aquest cas, Osona destaca per tenir més presència de cases que Catalunya i de forma general, la mida tant dels pisos com de les cases és superior. Aquesta situació pot haver garantit unes **millors condicions durant en el confinament que el conjunt de Catalunya** i que altres zones com l'entorn metropolità de Barcelona.

Superfície mitjana (m<sup>2</sup>) segons tipus d'habitatge



## Conciliació familiar - laboral

Grau de conciliació de les llars amb menors a Osona



Finalment, en relació a la situació de **conciliació familiar i laboral** entre les famílies amb menors a Osona, segons l'Enquesta de conciliació en temps de COVID-19 a Osona es destaca que el 48% ha pogut conciliar bé, mentre que la resta ha tingut dificultats.

Les causes principals per tenir dificultats són:

- 1. Tenir fills amb diversitat funcional i ser família monoparental.** Les famílies on tots els adults treballaven i tenien fills amb diversitat funcional ho tenien més complicat per conciliar, en canvi, ho tenien més fàcil quan hi havia un adult sense treballar. En el cas de les famílies monoparentals la situació és la mateixa, només no presentava dificultats qui estava a l'atur, però això generava un estat de vulnerabilitat superior.
- 2. El fet de no tenir a cap adult sense treballar a casa.** Tenir a tots els adults de la llar teletreballant o treballant fora de casa disparava les dificultats per conciliar.
- 3. Tenir menors de dotze anys.** Les llars amb menors d'edats superiors podien conciliar bé, mentre que a mesura que augmenten els menors de 12 anys i disminueix l'edat d'aquests, la situació generava més dificultats.

Amb el suport de

---

