

# L'IMPACTE DE LA COVID-19 A VIC

Juliol 2020

OBSERVATORI  
SOCIOECONÒMIC  
D'OSONA



Ajuntament de Vic



Vic,  
ciutat a la  
mesura humana



Diputació  
Barcelona



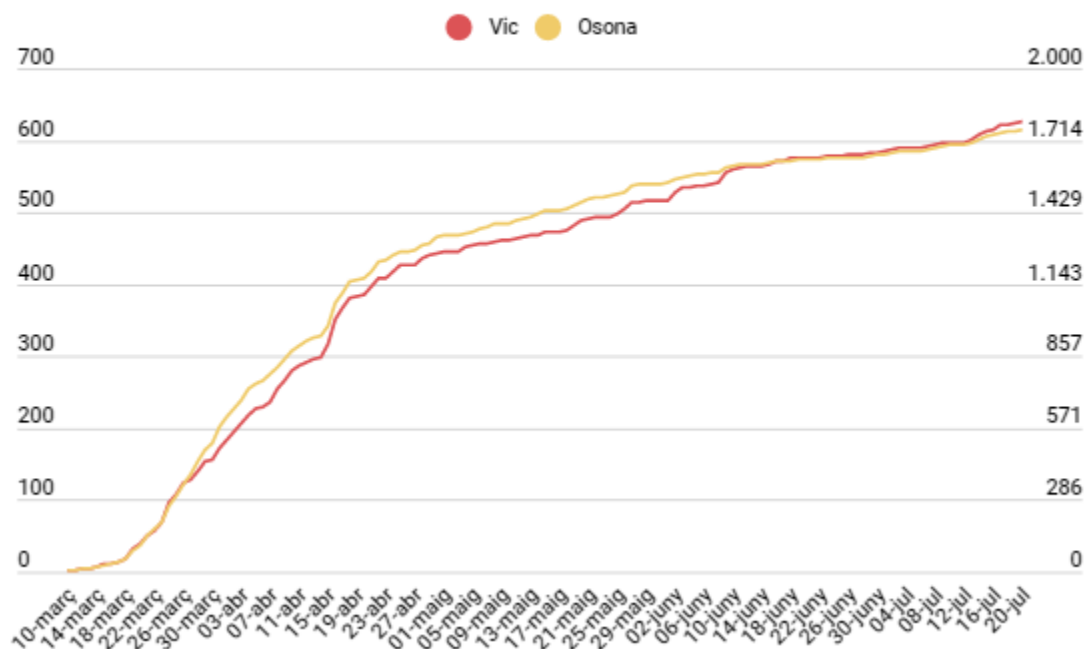
Xarxa d'Observatoris  
del Desenvolupament  
Econòmic Local

## L'IMPACTE DE LA COVID-19 A VIC

## SALUT

### Casos de Covid-19

Evolució casos positius acumulats Covid-19



Font: Elaboració pròpia a partir de les dades de l'AQUAS (Agència de Qualitat i Avaluació Sanitàries de Catalunya)

**627 casos positius acumulats de COVID-19**  
per PCR: 558 casos  
per test ràpid: 50 casos  
epidemiològics: 19 casos

**3.421 casos sospitosos acumulats de COVID-19**

L'impacte de la pandèmia per **Covid-19** registra fins al moment (20 juliol) a Osona **13.119 casos**, dels quals 1.758 han estat casos positius confirmats per alguna prova diagnòstica, majoritàriament per PCR, i la resta, 11.361 casos són sospitosos, és a dir, corresponen a persones que en algun moment han presentat símptomes i un professional sanitari els ha classificat com a possible cas.

A la ciutat de **Vic**, l'evolució dels casos ha estat similar a la del conjunt d'Osona. Fins al 20 de juliol s'han registrat **4.048 casos de Covid-19**, dels quals 627 han estat confirmats per prova diagnòstica i 3.421 són casos sospitosos. El primer cas positiu de Covid-19 registrat a la ciutat és de l'11 de març. El nombre de casos va mantenir un creixement accelerat fins a mitjans abril i a partir del mes de maig el ritme ha estat més lent.

Dels 627 casos positius acumulats, hi ha 558 casos diagnosticat per prova PCR, 50 casos per test ràpid i 19 casos epidemiològics.



Ajuntament de Vic



Vic,  
ciutat a la  
mesura humana

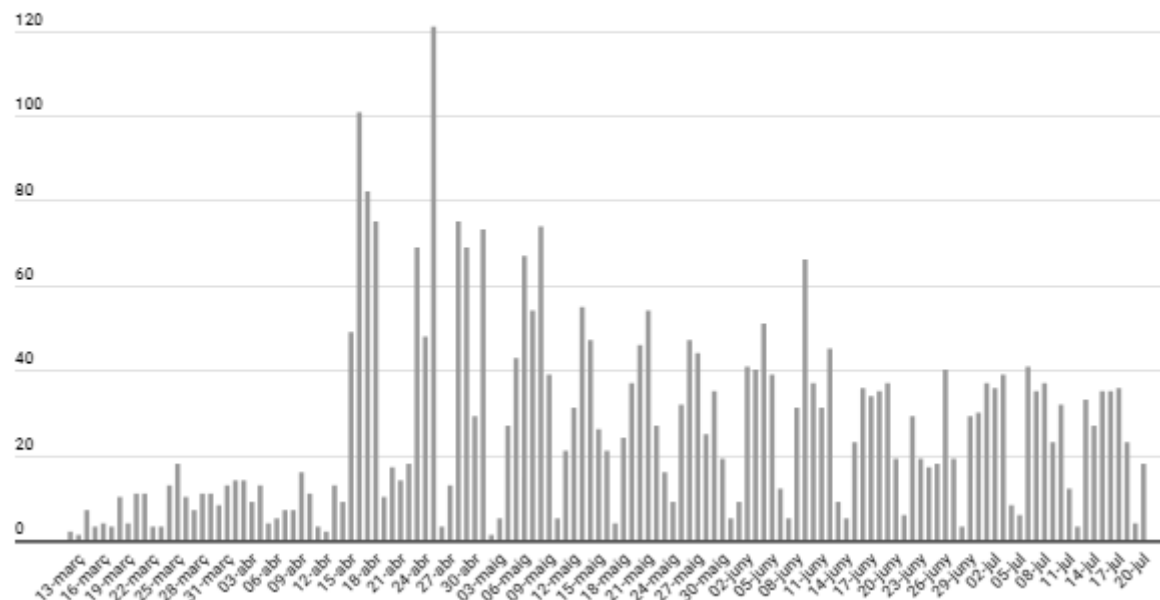


# L'IMPACTE DE LA COVID-19 A VIC

# SALUT

## Casos de Covid-19

### Evolució casos sospitosos diaris per Covid-19

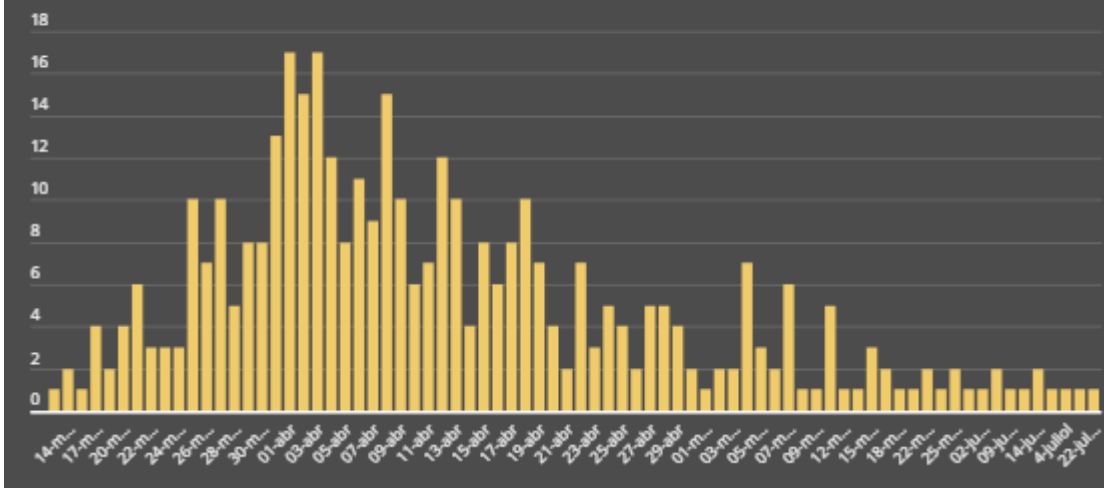


Font: Elaboració pròpia a partir de les dades de l'AQUAS (Agència de Qualitat i Avaluació Sanitàries de Catalunya)

Pel que fa als casos sospitosos, com es pot observar al gràfic, aquests presenten el seu màxim diari el 25 d'abril, amb 121 casos sospitosos registrats aquell dia. Amb una tendència a la baixa a partir d'aquell moment. Durant les darreres setmanes, el nombre de casos sospitosos per dia es manté de mitjana per sota els 40.

Les dades comarcals mostren que el període on la mortalitat pel Covid-19 va ser més elevada a Osona se situa entre el 25 de març i el 18 d'abril. L'1 i el 3 d'abril són els dies amb més defuncions, registrant 17 defuncions cada dia.

### Evolució de les defuncions diàries a Osona



## L'IMPACTE DE LA COVID-19 A VIC

## MERCAT DE TREBALL

### Demandants d'ocupació i atur

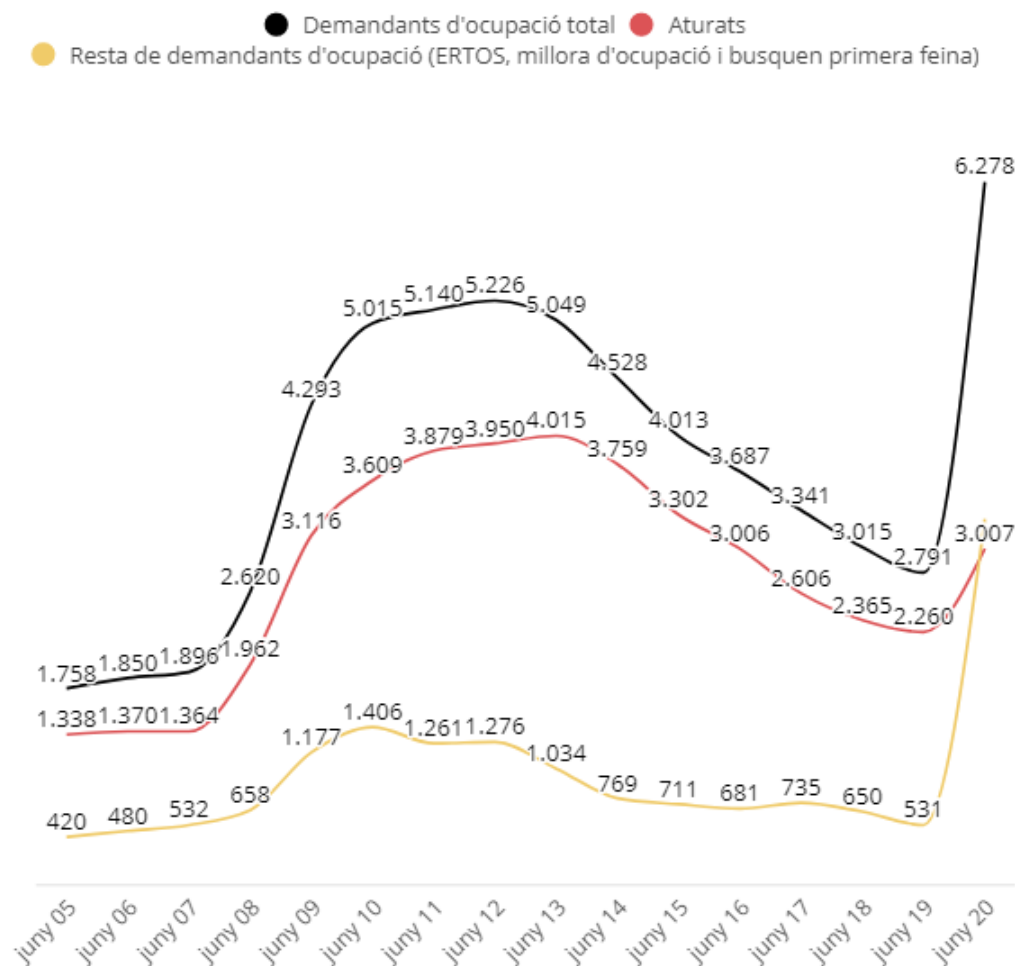
L'àmbit laboral és l'altre gran àmbit que s'ha vist afectat directament amb l'aturada de l'activitat econòmica com a conseqüència de la pandèmia. Actualment hi ha registrats a Vic, i també a Osona, el nombre més elevat de **demandants d'ocupació** que s'ha registrat mai, superant els demandants d'ocupació de la crisi del 2008.

Entre els demandants d'ocupació hi ha persones que estan a l'atur, persones que cerquen per primer cop una feina, persones que treballen però busquen una feina per millora laboral i també les persones afectades per un ERTO (expedient de regulació temporal d'ocupació). Cal tenir en compte que dins el col·lectiu de persones aturades no s'inclouen els ERTOS. Així podem parlar de demandants ocupats (ERTOs i millora d'ocupació) i no ocupats (aturats i cercant primera feina).

Segons dades de 30 de juny, a Vic hi ha registrades 6.278 persones demandants d'ocupació. Com s'observa en el gràfic, tot i que el nombre d'aturats s'ha incrementat (3.007 aturats), el creixement més gran s'ha produït entre la resta de demandants d'ocupació, els quals s'han multiplicat per sis, i han passat de ser 531 al juny del 2019 fins a 3.177 actualment.

Font: Elaboració pròpia a partir de les dades de l'Observatori del Treball i Model Productiu

Evolució dels demandants d'ocupació

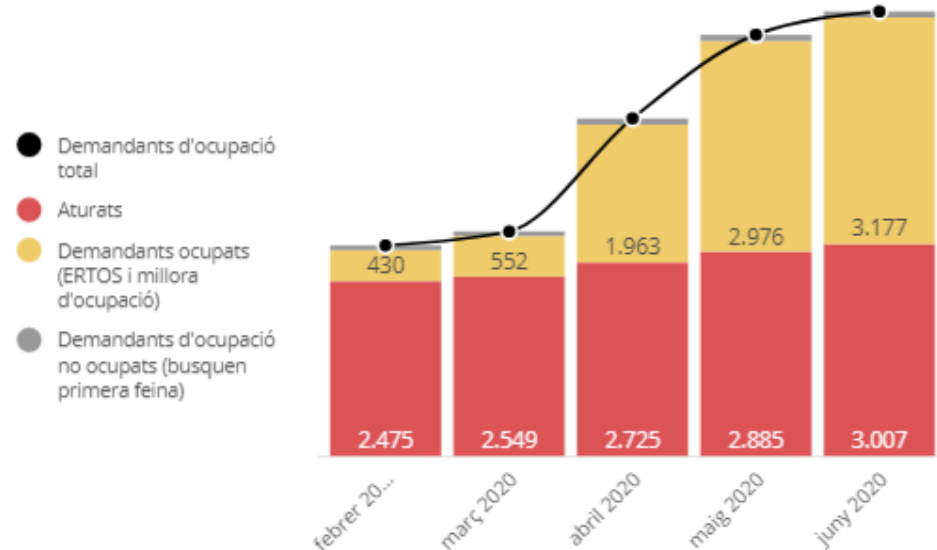


## L'IMPACTE DE LA COVID-19 A VIC

## MERCAT DE TREBALL

### Demandants d'ocupació i atur

Evolució dels demandants d'ocupació a Vic mes a mes



Aquest increment de persones demandants d'ocupació s'inicia al mes d'abril, amb un augment important sobretot aquell primer mes quan es passa de 3.175 demandants a 4.764 en un sol mes. Durant el maig continuen augmentant els demandants i al mes de juny es frena el creixement.

Observant els col·lectius que formen el grup de demandants veiem que la població aturada s'ha incrementat en menor mesura durant aquests tres mesos. En total 458 persones residents a Vic s'han registrat a l'atur durant els mesos d'abril, maig i juny.

En canvi, els demandants ocupats, on s'inclouen els treballadors en ERTO, han passat de 552 fins a 3.177 amb les darreres dades del 30 de juny.

Font: Elaboració pròpia a partir de les dades de l'Observatori del Treball i Model Productiu

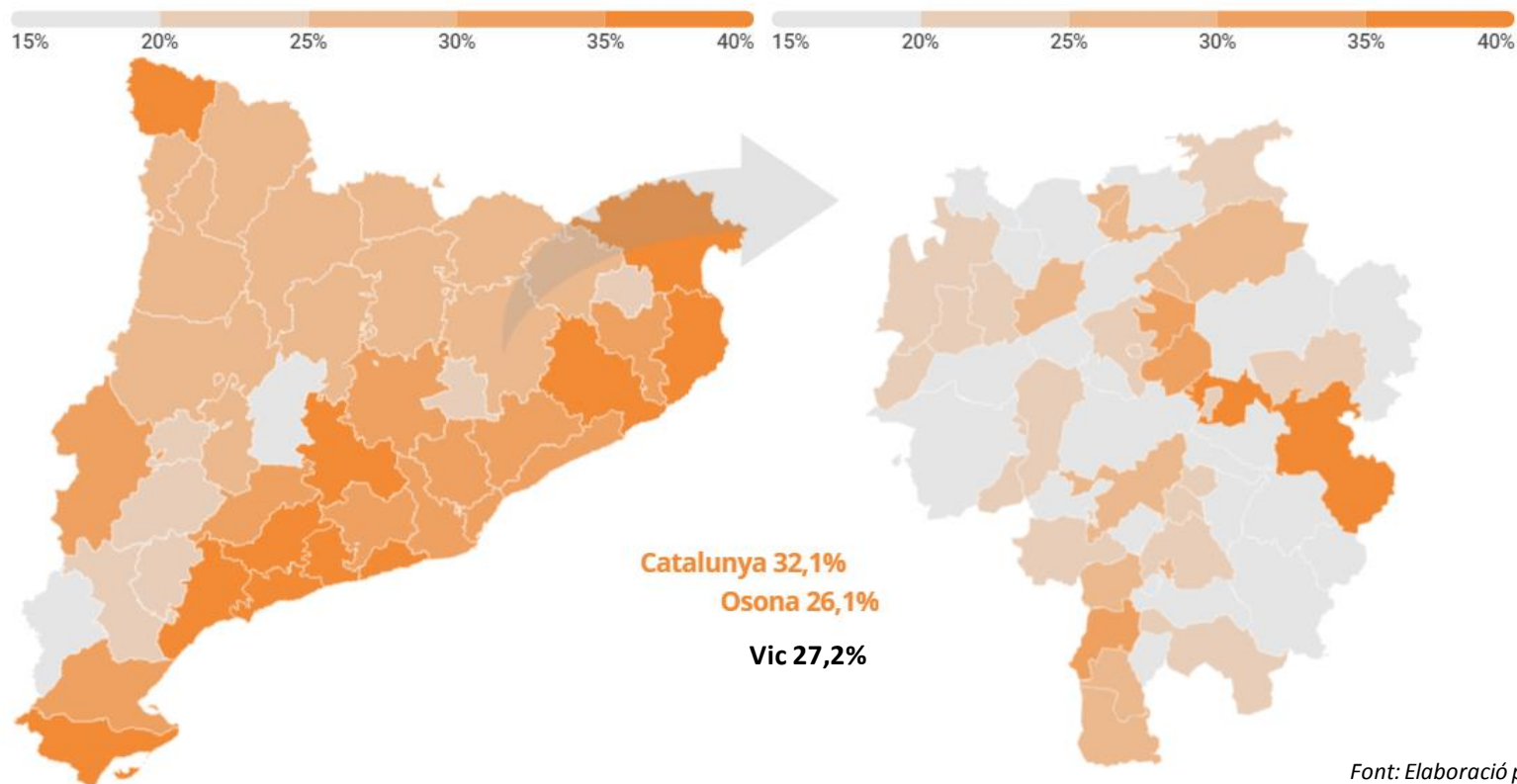
## L'IMPACTE DE LA COVID-19 A VIC

## MERCAT DE TREBALL

### Demandants d'ocupació i atur

#### Ràtio de demandants

Demandants d'ocupació sobre la població incorporada al mercat laboral



Pel que fa a la relació entre els **demandants d'ocupació** i la **població resident que forma part del mercat laboral**, és a dir, els afiliats a la Seguretat Social i els demandants no ocupats, a Vic, amb un 27,2%, és lleugerament superior a la mitjana comarcal (26,1%) però inferior a la mitjana catalana (32,1%). Com dèiem abans, cal tenir en compte que el gruix principal dels demandants d'ocupació correspon a la població afectada per un ERTO, i Osona no ha estat de les comarques més afectades en aquest sentit.

Així, en l'àmbit català, Osona se situa entre el grup de comarques amb una ràtio entre el 25% i el 30%, lluny de les comarques més afectades que superen el 40%, com són la Selva (42,6%), la Vall d'Aran (41,7%) o el Baix Penedès (41,3%).

Font: Elaboració pròpia a partir de les dades de l'Observatori del Treball i Model Productiu

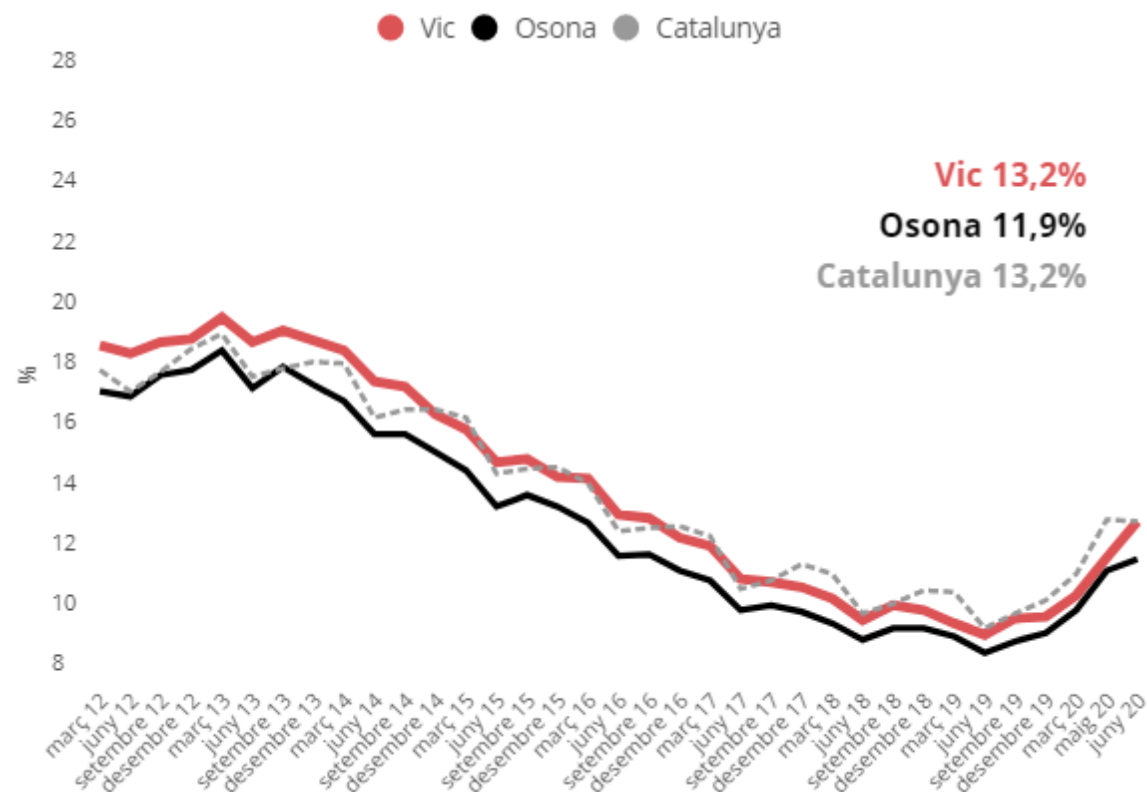
## L'IMPACTE DE LA COVID-19 A VIC

## MERCAT DE TREBALL

### Demandants d'ocupació i atur

La situació generada per la Covid-19 encara no té un impacte gran en l'augment de la **taxa d'atur**. Caldrà observar quants demandants d'ocupació acaben passant a les llistes d'aturats per conèixer l'impacte final. Com queda reflectit en el gràfic de l'evolució de la taxa d'atur, tot i l'augment (variació interanual del 33,1%) aquesta no ha arribat al nivell que es va assolir durant la crisi del 2008, quan l'any 2013 s'havia registrat una taxa superior al 20%. Actualment la taxa d'atur a Vic (13,2%) és similar a la que hi havia al novembre del 2016.

### Taxa d'atur registral



Font: Elaboració pròpia a partir de les dades de l'Observatori del Treball i Model Productiu



Ajuntament de Vic



Vic,  
ciutat a la  
mesura humana

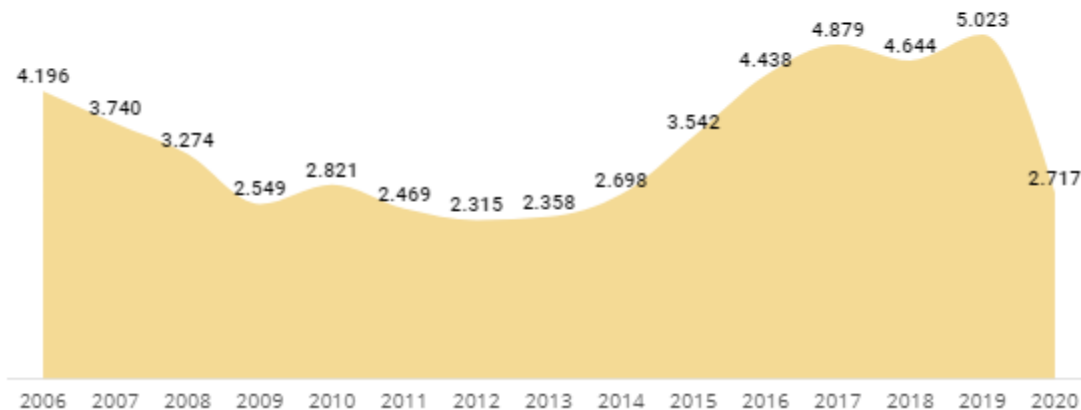


# L'IMPACTE DE LA COVID-19 A VIC

# MERCAT DE TREBALL

## Contractació

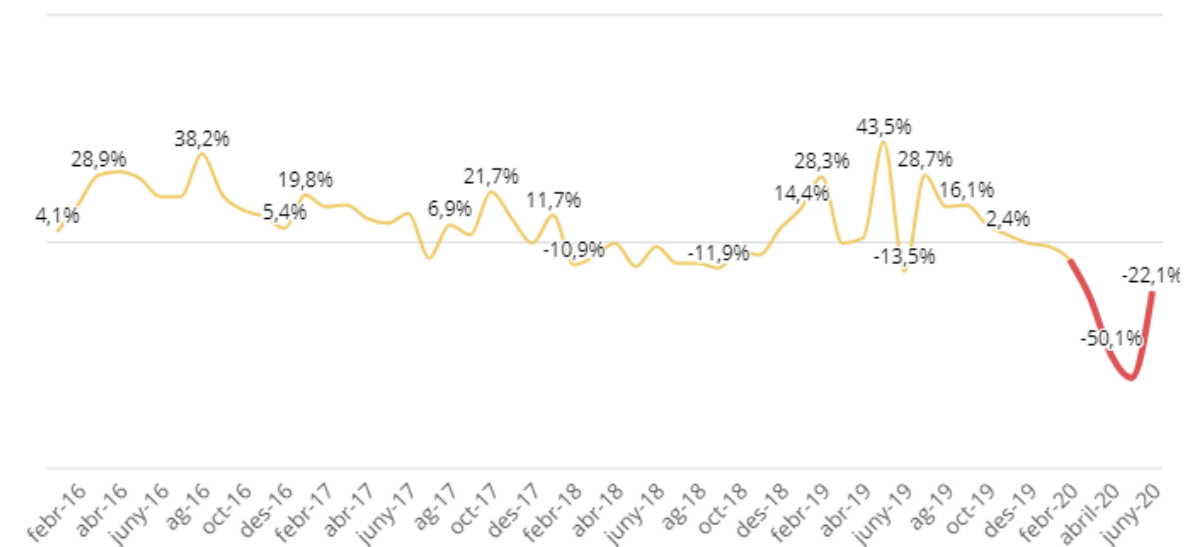
Evolució dels contractes durant segon trimestre



Font: Elaboració pròpia a partir de les dades de l'Observatori del Treball i Model Productiu

El segon trimestre del 2020 la **contractació** va disminuir un - 46% respecte al primer trimestre de l'any 2019, passant dels 5.023 nous contractes signats entre l'abril i el juny de l'any passat als 2.717 nous contractes registrats aquest any. Els mesos d'abril, maig i juny han estat tradicionalment mesos on la contractació augmenta a Osona. Aquest any han coincidit amb l'aturada d'activitat econòmica, i això no ha permès el creixement habitual d'aquesta època de l'any. Tot i així s'observa una millora en la tendència durant aquest mes de juny. Pel que fa al tipus de contractació, no observem diferències importants entre la tendència de la contractació temporal i la indefinida, aquest segon trimestre de l'any la contractació temporal s'ha reduït un -45,4% a les empreses de Vic, i la contractació indefinida ho ha fet un -48,8%.

Variació interanual de la contractació mensual



## Expedients de regulació temporal d'ocupació (ERTOs)

### ERTOs acumulats



Font: Elaboració pròpia a partir de les dades de l'Observatori del Treball i Model Productiu

L'1 de maig l'Observatori del Treball i Model Productiu va publicar per primera vegada el nombre **d'expedients de regulació temporal d'ocupació (ERTOs)**. Un expedient de regulació temporal d'ocupació és un procediment administratiu que poden realitzar les empreses quan han de suspendre de manera temporal una part o la totalitat de la seva activitat per causes econòmiques, tècniques, organitzatives, productives o derivades de força major.

Un treballador afectat per un ERTO no es dona de baixa a la seguretat social, i aquest període computarà com a efectivament cotitzat.

Les dades corresponen al nombre d'expedients sol·licitats acumulats des de l'inici del registre durant el mes de març. Desconeixem si el resultat de la tramitació és positiu o negatiu, sí sabem el nombre de treballadors afectats i el subsector al que pertany l'empresa. Les dades corresponen al municipi de la raó social de l'empresa i no amb el municipi de residència del treballador.

A Vic, a data 1 de juliol, s'havien sol·licitat **773 expedients de regulació temporal d'ocupació**. La majoria dels quals, el 97,3%, es van sol·licitar entre el març i l'abril. En conjunt, a Osona s'han sol·licitat 1.639 ERTOs, el 47,2% són empreses de Vic.



## L'IMPACTE DE LA COVID-19 A VIC


## ACTIVITAT ECONÒMICA

### Expedients de regulació temporal d'ocupació (ERTOs)

A la comarca hi ha 10.247 treballadors assalariats que han estat afectats per un ERTO, el 57,7% d'aquests (5.909) treballen a una empresa de Vic. Les empreses localitzades a Vic tenen 19.861 llocs de treball assalariats, el 29,6% dels quals han estat afectats per un ERTO.

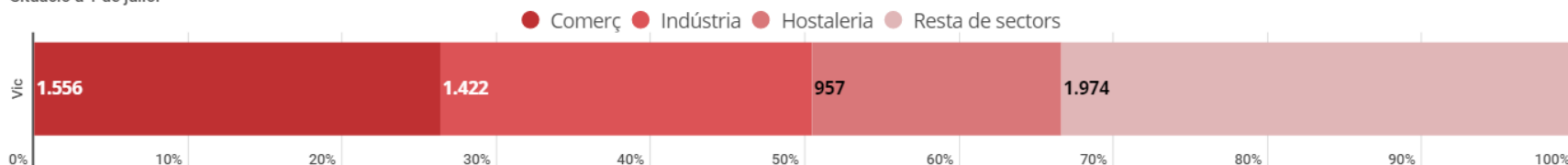
El nombre més alt d'assalariats afectats per un ERTO a Vic pertany al sector comerç (1.556 treb.), el següent sector que agrupa més treballadors afectats és la indústria (1.422 treb.), i el tercer l'hostaleria (957 treb.). La resta de treballadors afectats (1.974 treb.) es reparteixen entre els altres sectors.

### Assalariats que han estat afectats per un ERTO a Vic



### Treballadors afectats per ERTO per sector: valor absolut

Situació a 1 de juliol



## L'IMPACTE DE LA COVID-19 A VIC

## ACTIVITAT ECONÒMICA

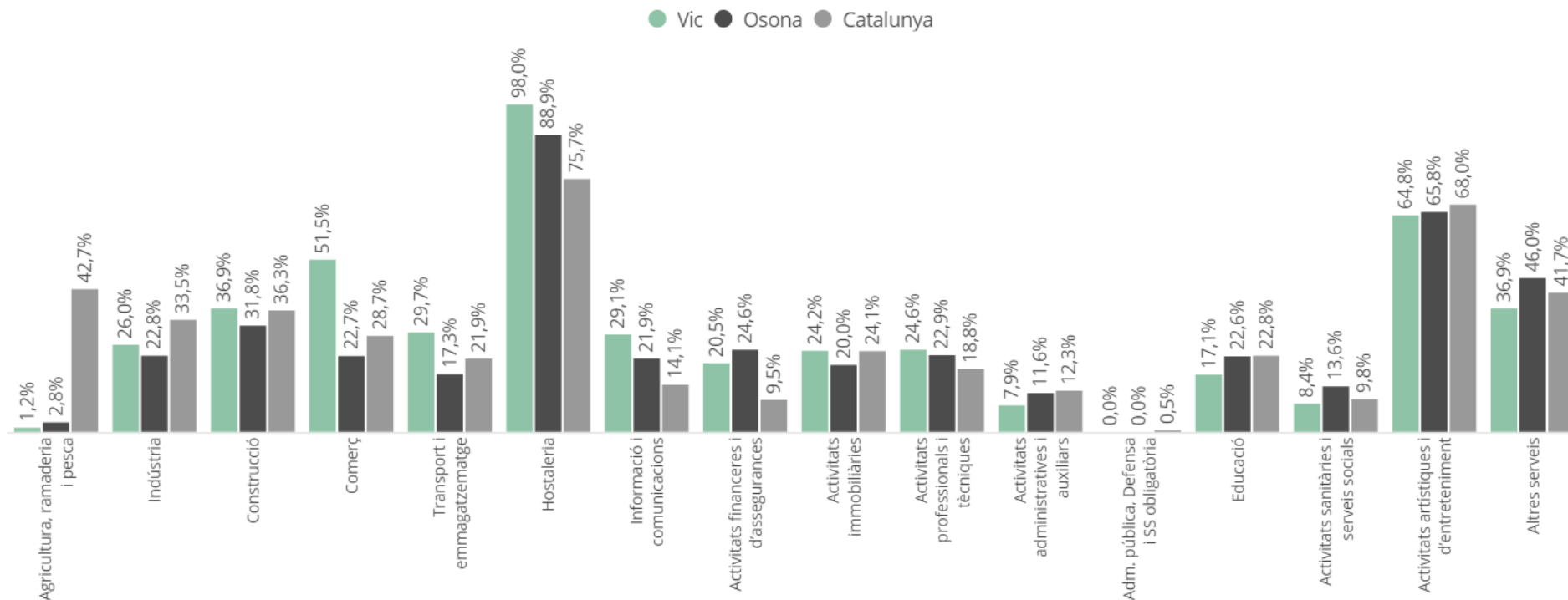
### Expedients de regulació temporal d'ocupació (ERTOs)

Ara bé, si analitzem la distribució de les **dades relatives al pes del sector**, podem veure com a Vic, igual que a la resta de la comarca i de Catalunya els assalariats més afectats són els que pertanyen al sector de l'hostaleria.

A Vic, el 98% dels assalariats del sector de l'hostaleria han estat afectats per un ERTO. Els treballadors d'activitats artístiques i d'entreteniment també s'han vist molt afectats (64,8%), seguits dels treballadors del comerç (51,5%).

Destaca la poca afectació que ha tingut a Vic, i en general a Osona, del sector agrari i ramader, en comparació a la resta de Catalunya.

**% d'assalariats afectats per un ERTO per sectors per causa major i altres causes segons ubicació de l'empresa**



## L'IMPACTE DE LA COVID-19 A VIC

## ACTIVITAT ECONÒMICA

### Afiliats a la Seguretat Social

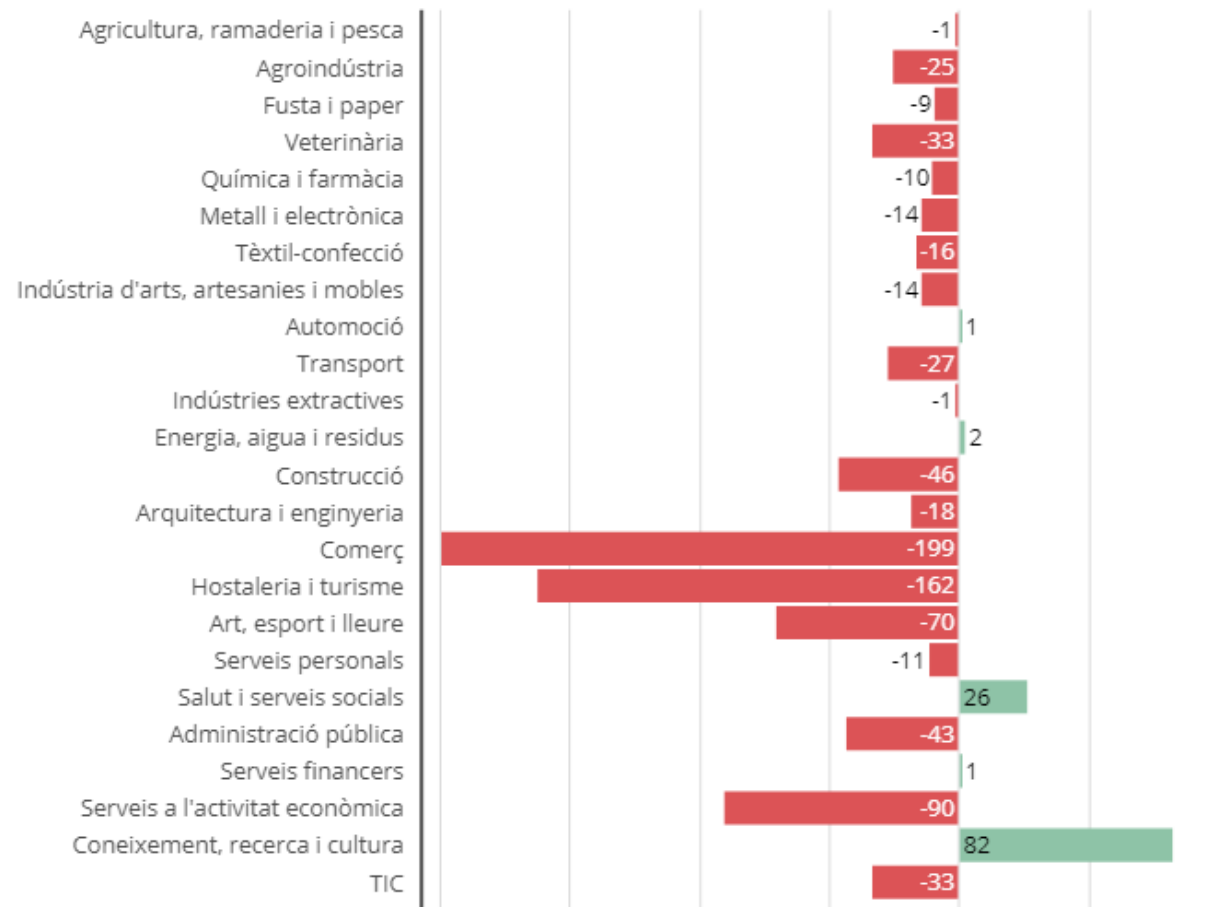
A banda de la informació que ens donen les dades dels ERTOS per sectors, és interessant analitzar la variació de l'afiliació a la seguretat social per determinar l'impacte de la pandèmia per la Covid-19 en l'activitat econòmica.

L'afiliació a la seguretat social a les empreses de Vic s'ha reduït un -3% durant el primer semestre del 2020. En valors absoluts, això correspon a -710 afiliacions menys que les que hi havia al desembre del 2019. El nombre d'afiliacions va caure de manera similar entre el primer (-372) i el segon trimestre (-338).

Per sectors, a Vic el comerç va perdre -199 afiliacions, l'hostaleria -162, els serveis a l'activitat econòmica -90, i l'art, l'esport i el lleure -70. En general, han estat els serveis no intensius en coneixement els que concentren més pèrdua d'afiliacions. En canvi, destaca la creació d'ocupació malgrat la pandèmia, del sector salut i els serveis socials (+26) i sobretot del sector del coneixement, recerca i cultura, amb 82 afiliacions més durant aquest primer semestre.

En relació als **afiliats residents** a Vic, les dades d'Idescat mostren una caiguda del -2%, és a dir -596 afiliats residents. Una xifra lleugerament inferior a la dels llocs de treball localitzats a Vic.

### Variació desembre 2019 - juny 2020 de l'afiliació per sectors a Vic



Font: Elaboració pròpia a partir de les dades de l'Observatori del Treball i Model Productiu

## L'IMPACTE DE LA COVID-19 A VIC

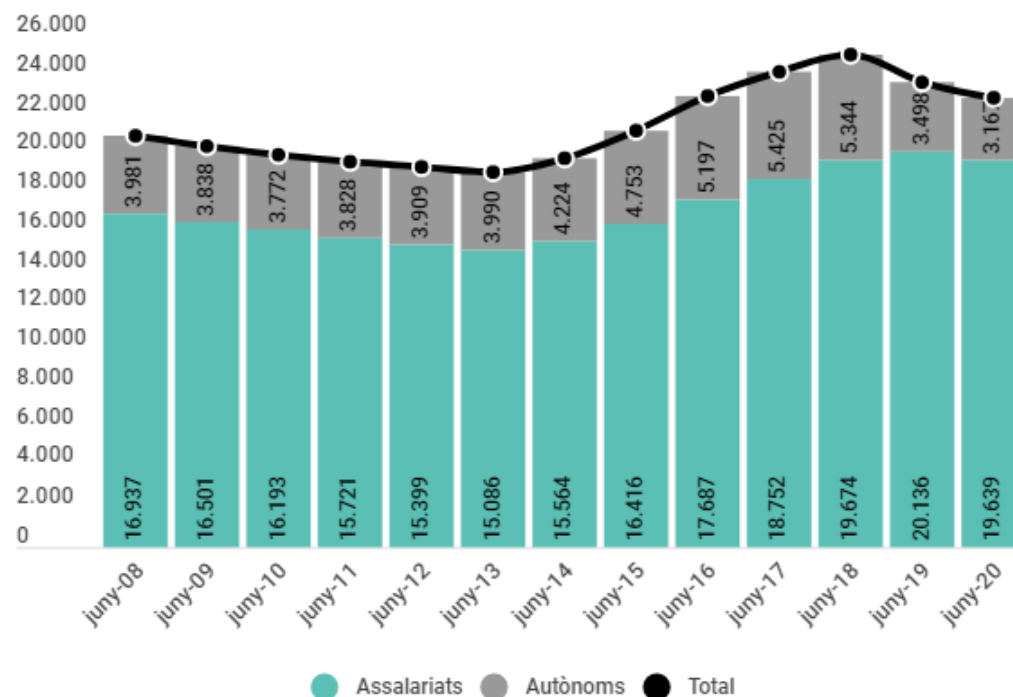
## ACTIVITAT ECONÒMICA

### Afiliats a la Seguretat Social

Els **llocs de treball localitzats** poden ser llocs de treball de treballadors assalariats o autònoms. A Vic des del desembre del 2013 la variació interanual dels llocs de treball no havia estat mai negativa. Però les dades del primer i segon trimestre d'aquest 2020 mostren un decreixement, en tots dos règims d'afiliació, tant en els assalariats com en els autònoms. Les dades del segon trimestre, juny 2020, localitzen a Vic **22.806 llocs de treball**.

El passat mes de març la variació interanual dels assalariats va ser per primera vegada negativa després de 6 anys de creixement. Però és a finals del mes de juny quan el nombre d'autònoms i assalariats es redueixen amb més impacte com a conseqüència de la Covid-19 (-331 autònoms i -497 assalariats respecte a ara fa un any).

**Evolució dels llocs de treball a Vic**



Font: Elaboració pròpia a partir de les dades de l'Observatori del Treball i Model Productiu

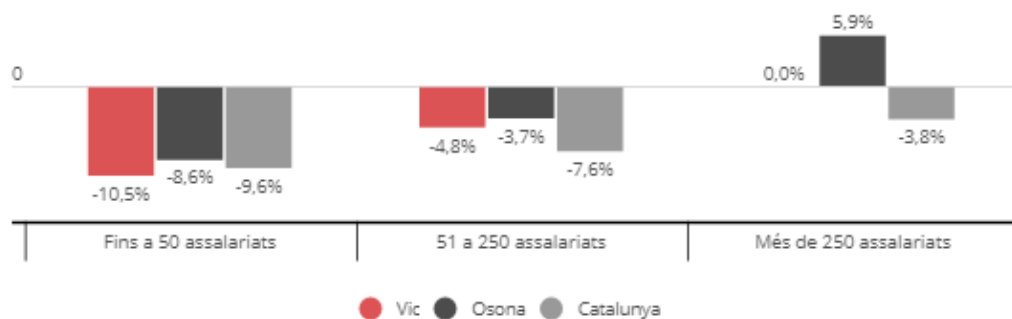
## L'IMPACTE DE LA COVID-19 A VIC

## ACTIVITAT ECONÒMICA

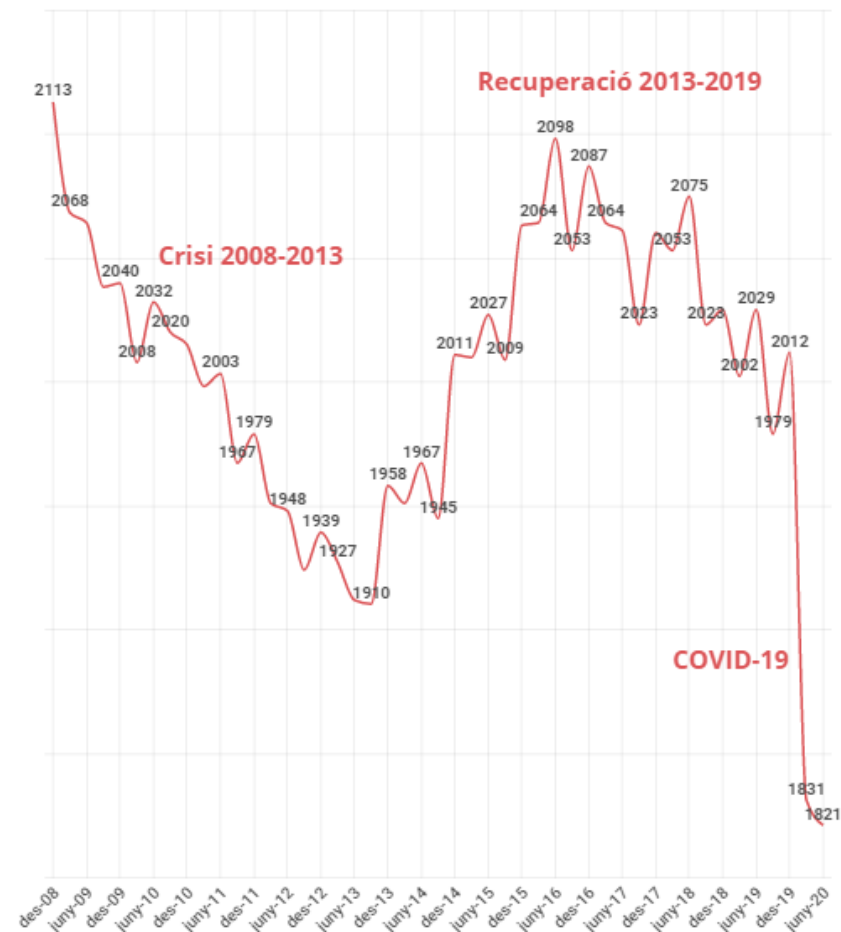
### Comptes de cotització

El nombre de **comptes de cotització localitzats a Vic** ha caigut un -10,25% respecte al juny de l'any passat. Actualment hi ha 1.821 comptes de cotització. La pèrdua més important es va produir durant el primer trimestre del 2020, possiblement durant el mes de març, a l'inici de la pandèmia, amb el confinament. A finals del mes de desembre hi havia 2.012 comptes de cotització amb domicili fiscal a Vic, mentre que a finals de març aquests s'havien reduït a 1.831.

El gràfic mostra l'evolució des de la crisi del 2008. El període de recuperació econòmica, iniciat a mitjans de l'any 2013 va fer créixer el nombre de comptes de cotització, arribant a registrar-ne 2.098 el seu punt àlgid al juny del 2016, tot i així no s'ha tornat a comptabilitzar el nombre d'empreses anteriors al desembre del 2008. La dimensió empresarial ha estat també aquest cop un factor important; les empreses de fins a 50 treballadors són les que més s'han reduït (un -10,5% a Vic respecte fa un any). Les empreses grans són les que han tingut millor comportament, i en general a Osona creixen un 5,9% respecte al juny passat. Aquest fet no s'ha donat a nivell català on hi ha un decreixement del -3,8%.



### Evolució dels comptes de cotització a Vic



Font: Elaboració pròpia a partir de les dades de l'Observatori del Treball i Model Productiu

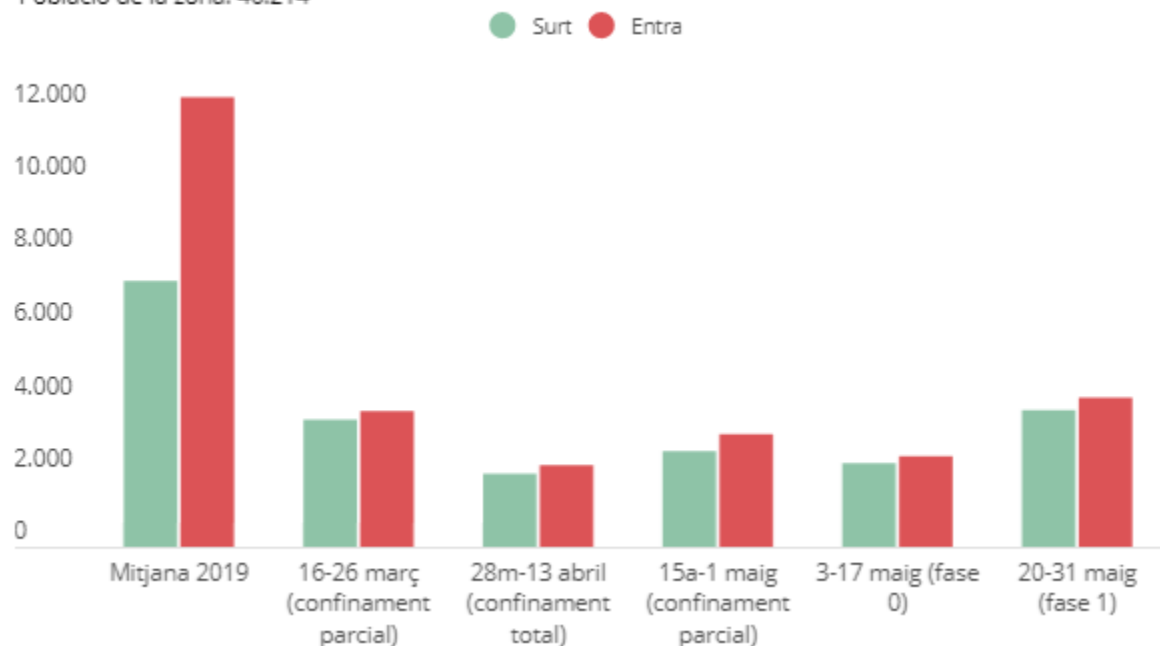
# L'IMPACTE DE LA COVID-19 A VIC

# MOBILITAT

## Població diària mitjana que surt i entra a Vic

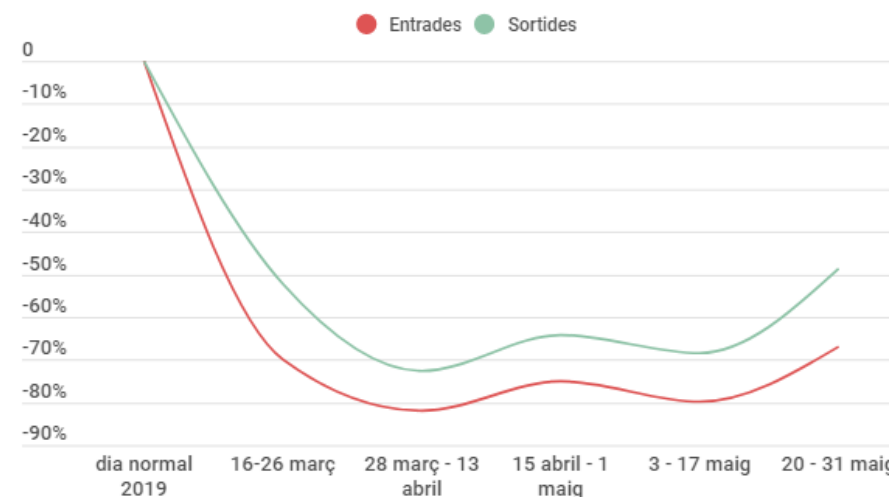
### Vic

Població de la zona: 46.214



El canvi en la **mobilitat** és un bon indicador per reflectir l'impacte, sobretot durant el període de confinament, que s'ha produït durant l'estat d'alarma per la pandèmia de la Covid-19. L'any 2019 sortien de mitjana cada dia 7.297 persones de Vic i n'entraven 12.343. A partir del confinament la mobilitat de la població va disminuir dràsticament, arribant al mínim la quinzena del 28 de març al 13 d'abril, coincidint amb el moment més crític de la pandèmia on es va produir el confinament total de la població.

### Variació mitjana d'entrades i sortides de persones al municipi respecte un dia normal de l'any 2019



Font: Elaboració pròpia a partir de les dades de l'INE



Ajuntament de Vic



Vic,  
 ciutat a la  
 mesura humana



## L'IMPACTE DE LA COVID-19 A VIC

Podeu consultar a l'espai web les dades de conjuntura socioeconòmica de Vic i la infografia interactiva de l'impacte Covid-19 al següent enllaç:

[http://observatorisocioeconomicosona.cat/index.php?seccio=seccio&tag=infografia\\_covid\\_19\\_vic](http://observatorisocioeconomicosona.cat/index.php?seccio=seccio&tag=infografia_covid_19_vic)



Ajuntament de Vic



Vic,  
ciutat a la  
mesura humana