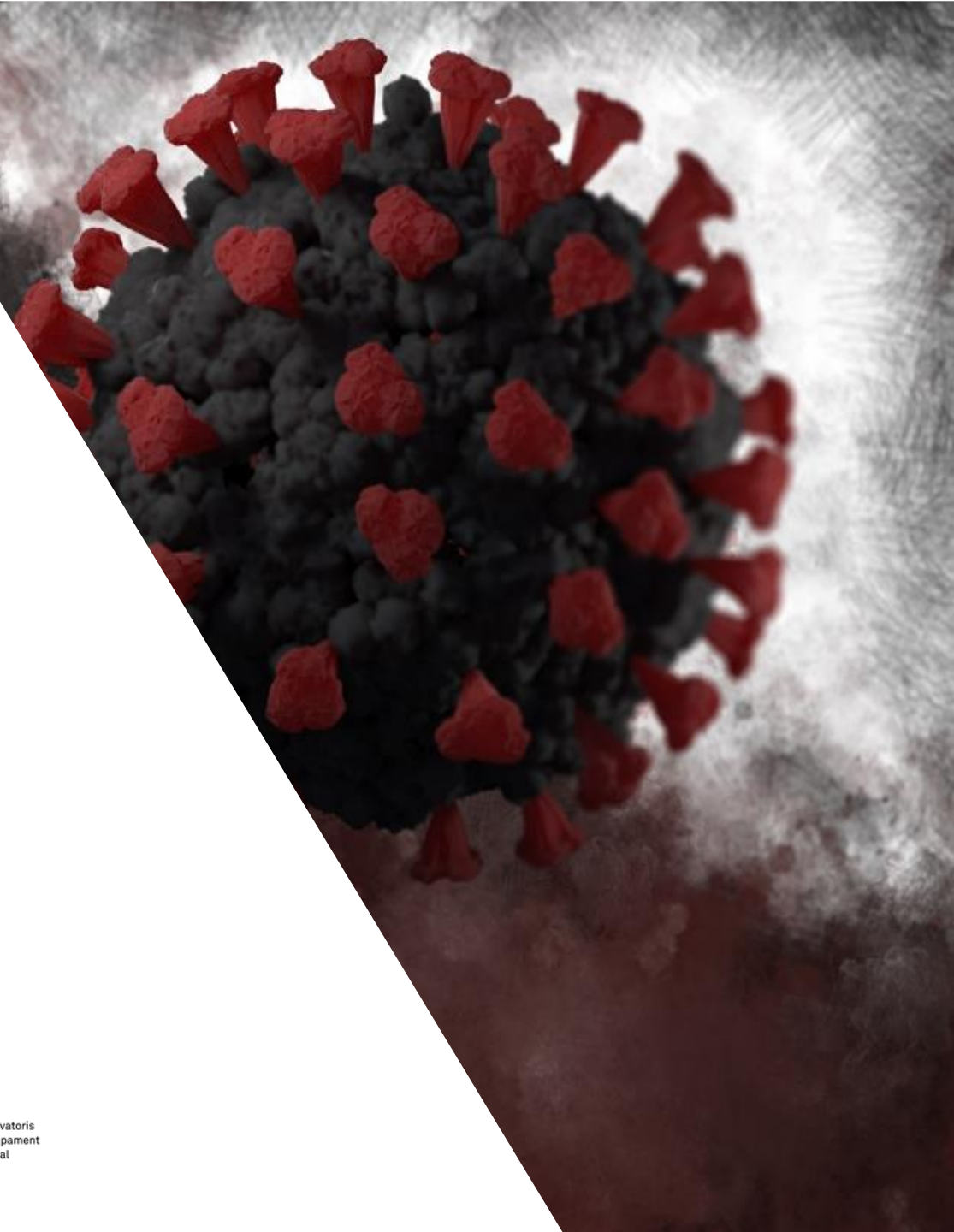


L'IMPACTE DE LA COVID-19 A MANLLEU

Juliol 2020

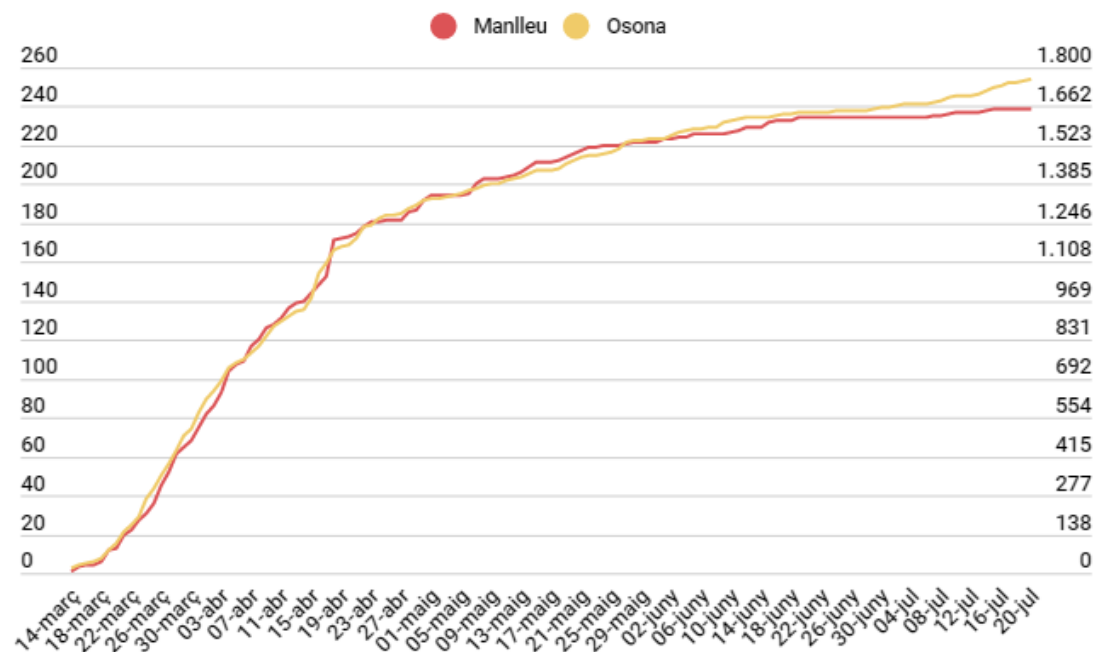


L'IMPACTE DE LA COVID-19 A MANLLEU

SALUT

Casos de Covid-19

Evolució casos positius acumulats Covid-19



Font: Elaboració pròpia a partir de les dades de l'AQUAS (Agència de Qualitat i Avaluació Sanitàries de Catalunya)

239 casos positius acumulats de COVID-19
per PCR: 229 casos
per test ràpid: 4 casos
epidemiològics: 6 casos

1.175 casos sospitosos acumulats de COVID-19

L'impacte de la pandèmia per **Covid-19** a registra fins al moment (20 juliol) a Osona **13.119 casos**, dels quals 1.758 han estat casos positius confirmats per alguna prova diagnòstica, majoritàriament per PCR, i la resta, 11.361 casos són sospitosos, és a dir, corresponen a persones que en algun moment han presentat símptomes i un professional sanitari els ha classificat com a possible cas.

A la ciutat de **Manlleu**, l'evolució dels casos ha estat similar a la del conjunt d'Osona. Fins al 20 de juliol s'han registrat **1.414 casos de Covid-19**, dels quals 239 han estat confirmats per prova diagnòstica i 1.175 són casos sospitosos. El primer cas positiu de Covid-19 registrat a la ciutat és de l'14 de març. El nombre de casos va mantenir un creixement accelerat fins a mitjans abril i a partir del mes de maig el ritme ha estat més lent.

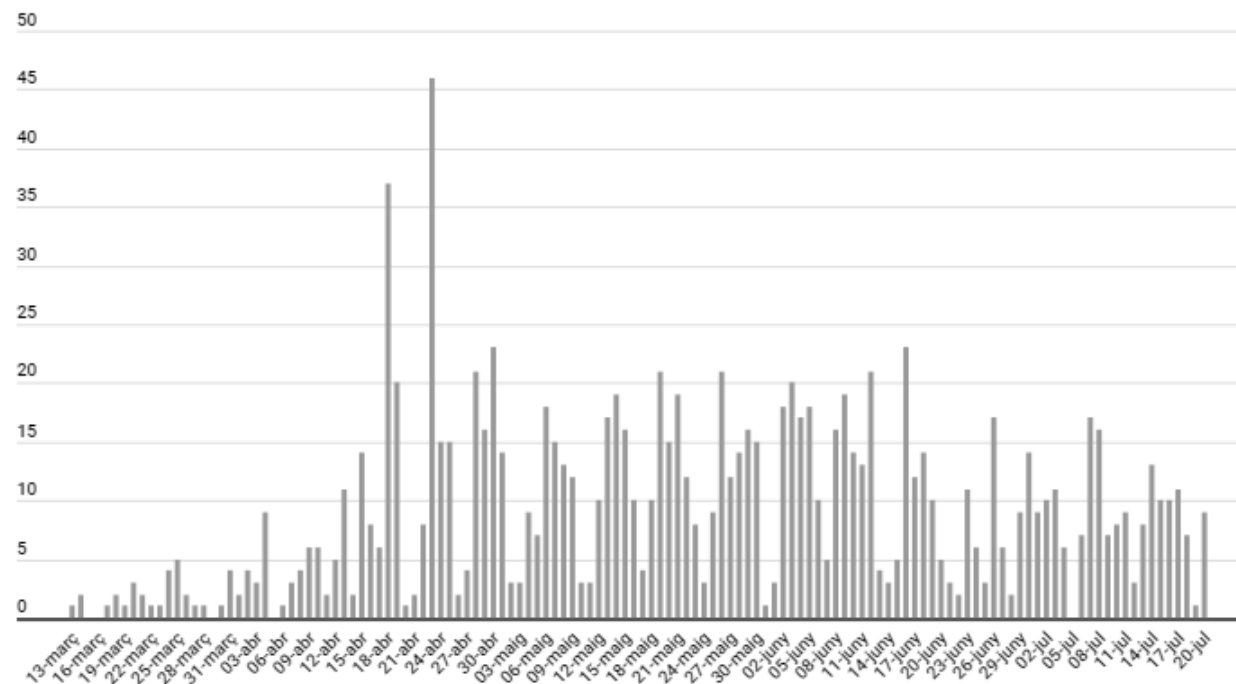
Dels 239 casos positius acumulats, hi ha 229 casos diagnosticat per prova PCR, 4 casos per test ràpid i 6 casos epidemiològics.

L'IMPACTE DE LA COVID-19 A MANLLEU

SALUT

Casos de Covid-19

Evolució casos sospitosos diaris per Covid-19

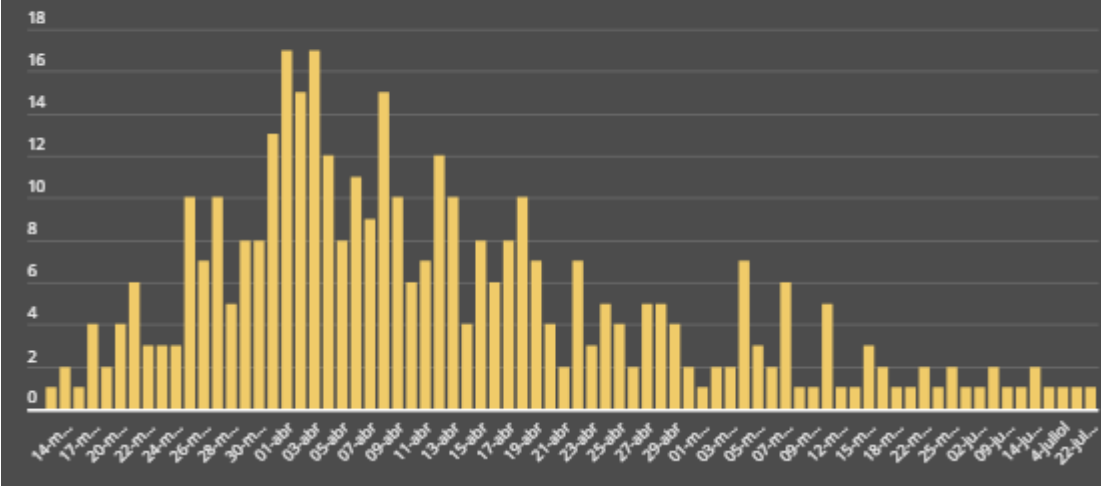


Font: Elaboració pròpia a partir de les dades de l'AQUAS (Agència de Qualitat i Avaluació Sanitàries de Catalunya)

Pel que fa als casos sospitosos, com es pot observar al gràfic, aquests presenten el seu màxim diari el 23 d'abril, amb 46 casos sospitosos registrats aquell dia. Amb una tendència a la baixa a partir d'aquell moment. Durant aquestes darreres setmanes, el nombre de casos sospitosos per dia es manté de mitjana per sota els 20.

Les dades comarcals mostren que el període on la mortalitat per la Covid-19 va ser més elevada a Osona se situa entre el 25 de març i el 18 d'abril. L'1 i el 3 d'abril són els dies amb més defuncions, registrant 17 defuncions cada dia.

Evolució de les defuncions diàries a Osona



L'IMPACTE DE LA COVID-19 A MANLLEU

MERCAT DE TREBALL

Demandants d'ocupació i atur

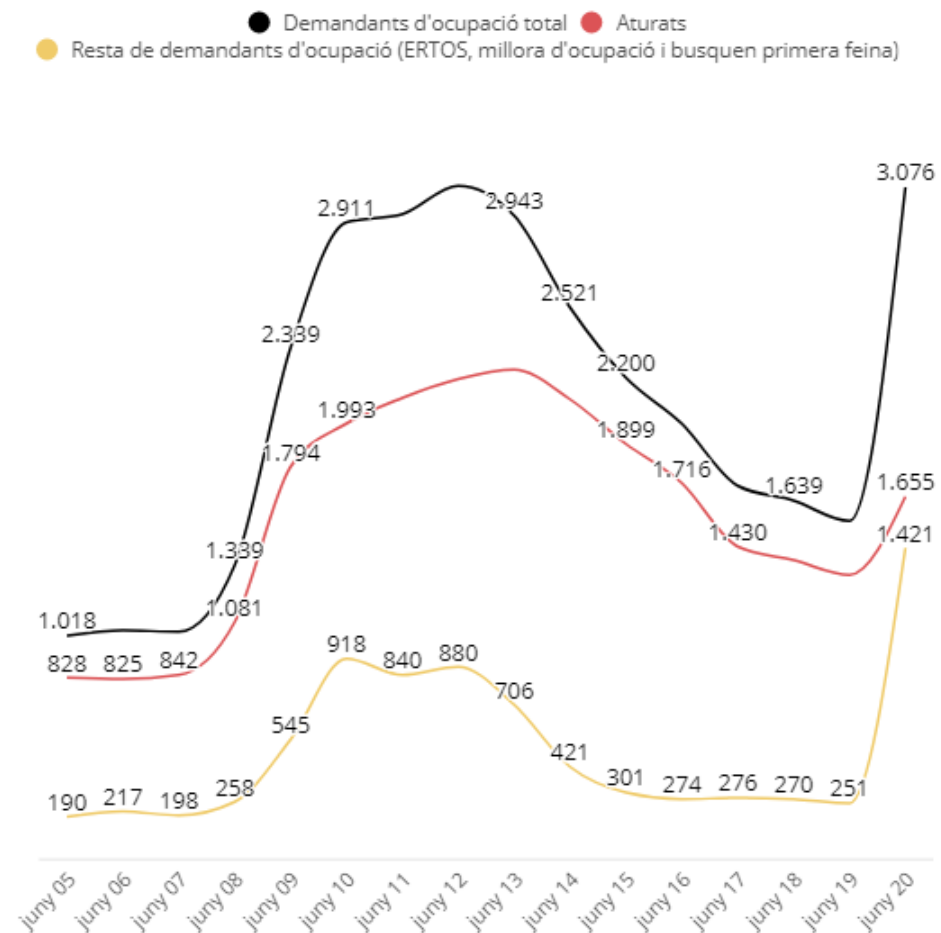
L'àmbit laboral és l'altre gran àmbit que s'ha vist afectat directament amb l'aturada de l'activitat econòmica com a conseqüència de la pandèmia. Actualment hi ha registrats a Osona el nombre més elevat de **demandants d'ocupació** que s'ha registrat mai, superant els demandants d'ocupació de la crisi del 2008. A Manlleu, en canvi ja s'havia registrat abans un nombre de demandats d'ocupació molt similar a l'actual; al juny del 2012 hi havia 3.077 demandants, actualment n'hi ha 3.076.

Entre els demandants d'ocupació hi ha persones que estan a l'atur, persones que cerquen per primer cop una feina, persones que treballen però busquen una feina per millora laboral i també les persones afectades per un ERTO (expedient de regulació temporal d'ocupació). Cal tenir en compte que dins el col·lectiu de persones aturades no s'inclouen els ERTOS. Així podem parlar de demandants ocupats (ERTOs i millora d'ocupació) i no ocupats (aturats i cercant primera feina).

Segons dades de 30 de juny, a Manlleu hi ha registrades 3.076 persones demandants d'ocupació. Com s'observa en el gràfic, tot i que el nombre d'aturats s'ha incrementat (1.655 aturats), el creixement més gran s'ha produït entre la resta de demandants d'ocupació, els quals s'han multiplicat quasi per sis, i han passat de ser 251 al juny del 2019 fins a 1.421 actualment.

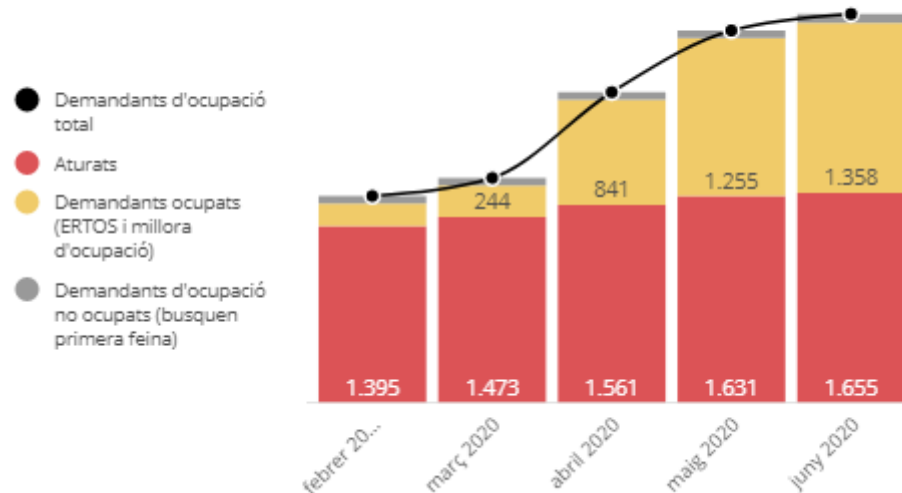
Font: Elaboració pròpia a partir de les dades de l'Observatori del Treball i Model Productiu

Evolució dels demandants d'ocupació



Demandants d'ocupació i atur

Evolució dels demandants d'ocupació a Manlleu mes a mes



Aquest increment de persones demandants d'ocupació s'inicia al mes d'abril, amb un augment important sobretot aquell primer mes quan es passa de 1.776 demandants a 2.463 en un sol mes. Durant el maig continuen augmentant els demandants i al mes de juny es frena el creixement.

Observant els col·lectius que formen el grup de demandants veiem que la població aturada s'ha incrementat en menor mesura durant aquests tres mesos. En total 182 persones residents a Manlleu s'han registrat a l'atur durant els mesos d'abril, maig i juny.

En canvi, els demandants ocupats, on s'inclouen els treballadors en ERTO, han passat de 244 al març fins a 1.358 amb les darreres dades del 30 de juny.

Font: Elaboració pròpia a partir de les dades de l'Observatori del Treball i Model Productiu

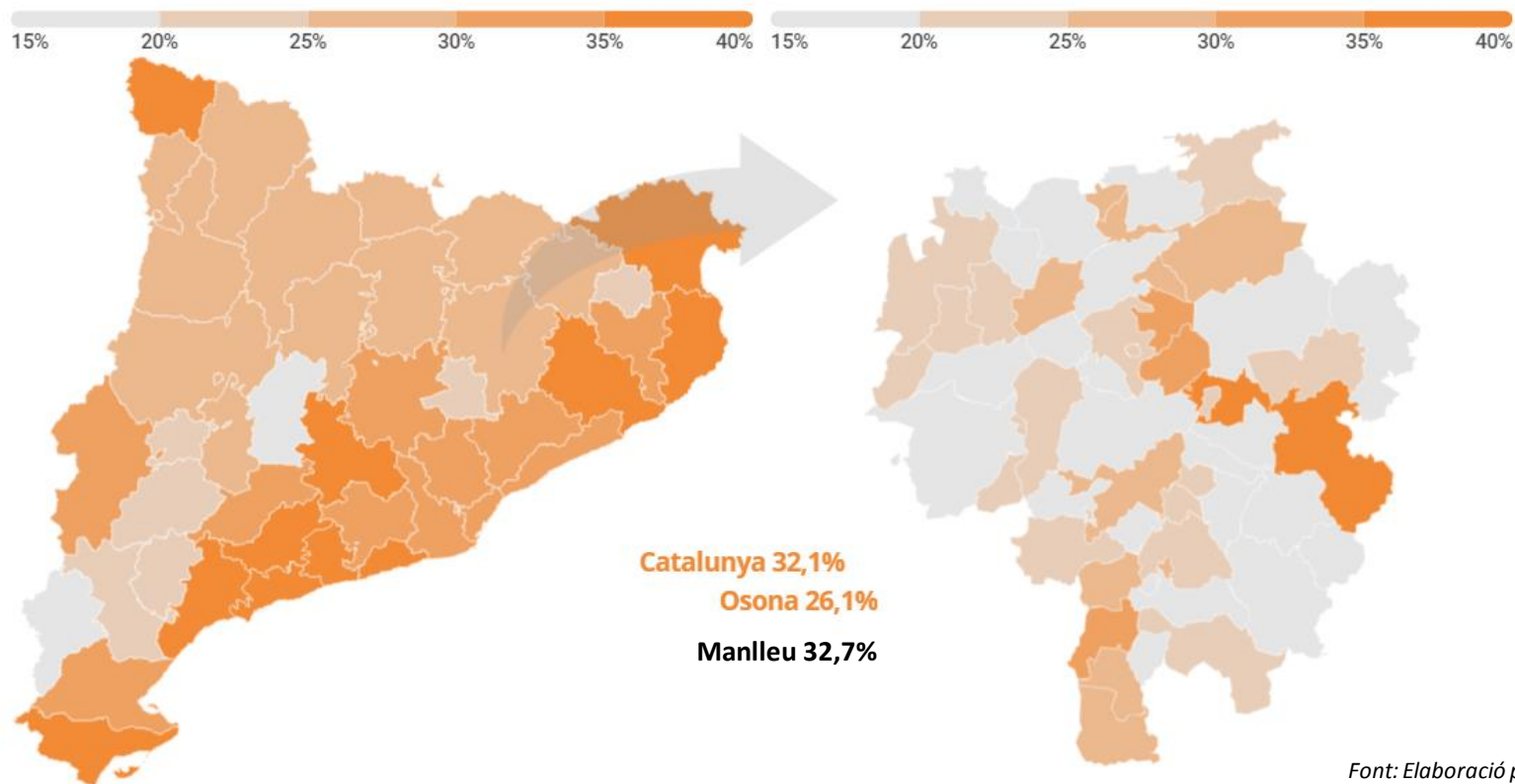
L'IMPACTE DE LA COVID-19 A MANLLEU

MERCAT DE TREBALL

Demandants d'ocupació i atur

Ràtio de demandants

Demandants d'ocupació sobre la població incorporada al mercat laboral



Pel que fa a la relació entre els **demandants d'ocupació** i la **població resident que forma part del mercat laboral**, és a dir, els afiliats a la Seguretat Social i els demandants no ocupats, a Manlleu, amb un 32,7%, és superior a la mitjana comarcal (26,1%) i més proper a la mitjana catalana (32,1%). Com dèiem abans, cal tenir en compte que el gruix principal dels demandants d'ocupació correspon a la població afectada per un ERTO, i Osona no ha estat de les comarques més afectades en aquest sentit.

Així, en l'àmbit català, Osona se situa entre el grup de comarques amb una ràtio entre el 25% i el 30%, lluny de les comarques més afectades que superen el 40%, com són la Selva (42,6%), la Vall d'Aran (41,7%) o el Baix Penedès (41,3%).

Font: Elaboració pròpia a partir de les dades de l'Observatori del Treball i Model Productiu

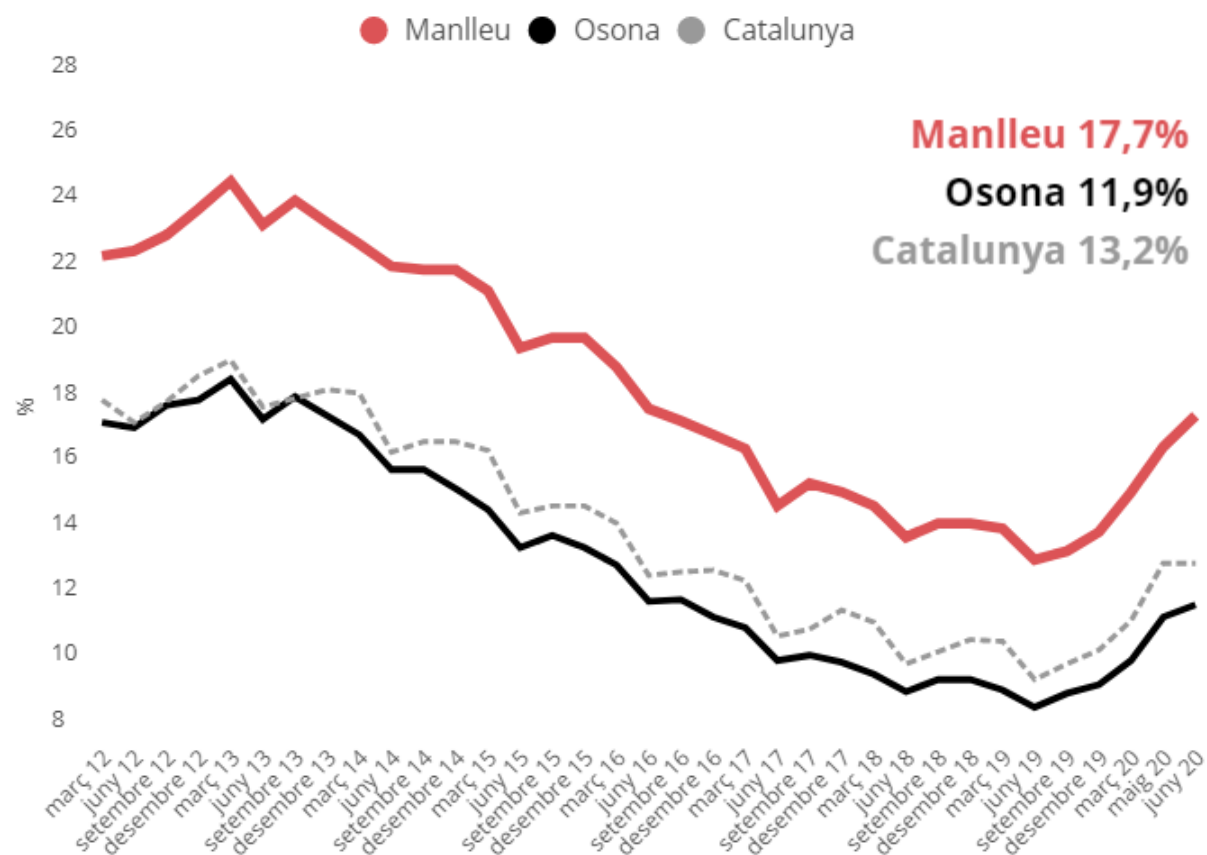
L'IMPACTE DE LA COVID-19 A MANLLEU

MERCAT DE TREBALL

Demandants d'ocupació i atur

La situació generada per la Covid-19 encara no té un impacte gran en l'augment de la **taxa d'atur**. Caldrà observar quants demandants d'ocupació acaben passant a les llistes d'aturats per conèixer l'impacte final. Com queda reflectit en el gràfic de l'evolució de la taxa d'atur, tot i l'augment (variació interanual del 32,1%) aquesta no ha arribat al nivell que es va assolir durant la crisi del 2008, quan l'any 2013 s'havia registrat una taxa propera al 25%. Actualment la taxa d'atur a Manlleu (17,7%) és similar a la que hi havia al setembre del 2016.

Taxa d'atur registral



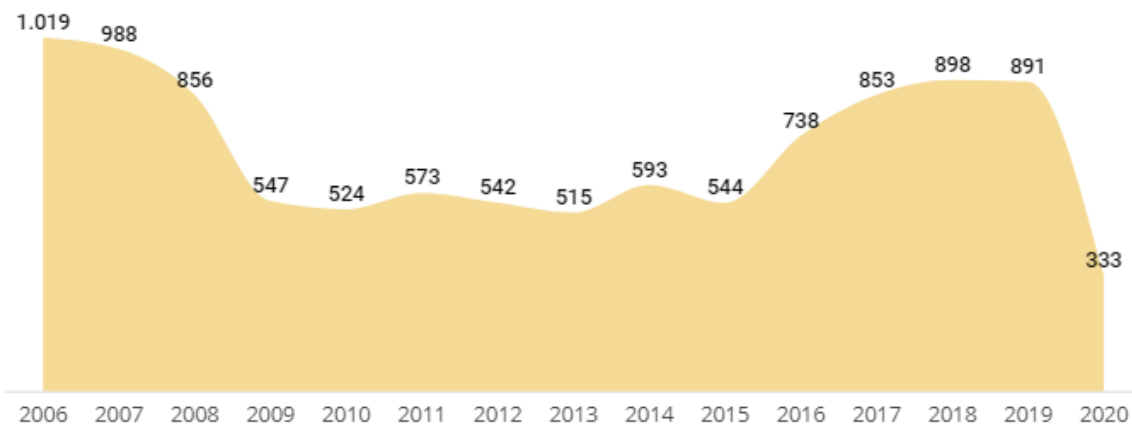
Font: Elaboració pròpia a partir de les dades de l'Observatori del Treball i Model Productiu

L'IMPACTE DE LA COVID-19 A MANLLEU

MERCAT DE TREBALL

Contractació

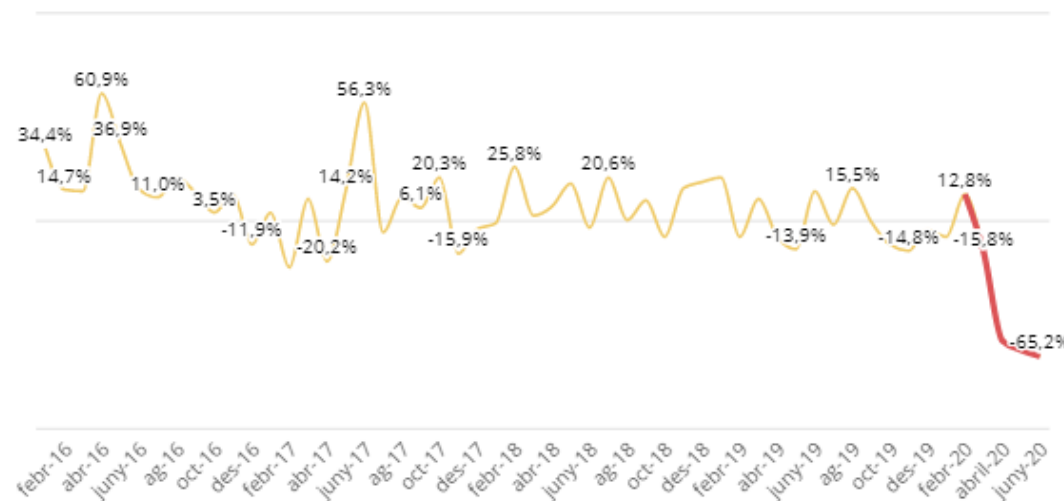
Evolució dels contractes durant el segon trimestre



Font: Elaboració pròpia a partir de les dades de l'Observatori del Treball i Model Productiu


El segon trimestre del 2020 la **contractació** va disminuir un - 62% respecte al primer trimestre de l'any 2019, passant dels 891 nous contractes signats entre l'abril i el juny de l'any passat als 333 nous contractes registrats aquest any. Els mesos d'abril, maig i juny han estat tradicionalment mesos on la contractació augmenta a Osona. Aquest any han coincidit amb l'aturada d'activitat econòmica, i això no ha permès el creixement habitual d'aquesta època de l'any. Pel que fa al tipus de contractació, no observem diferències importants entre la tendència de la contractació temporal i la indefinida, aquest segon trimestre de l'any la contractació temporal s'ha reduït un -64,03% a les empreses de Manlleu, i la contractació indefinida ho ha fet un -56,73%.

Variació interanual de la contractació mensual



Expedients de regulació temporal d'ocupació (ERTOs)

ERTOs acumulats



Font: Elaboració pròpia a partir de les dades de l'Observatori del Treball i Model Productiu

L'1 de maig l'Observatori del Treball i Model Productiu va publicar per primera vegada el nombre **d'expedients de regulació temporal d'ocupació (ERTOs)**. Un expedient de regulació temporal d'ocupació és un procediment administratiu que poden realitzar les empreses quan han de suspendre de manera temporal una part o la totalitat de la seva activitat per causes econòmiques, tècniques, organitzatives, productives o derivades de força major.

Un treballador afectat per un ERTO no es dona de baixa a la seguretat social, i aquest període computarà com a efectivament cotitzat.

Les dades corresponen al nombre d'expedients sol·licitats acumulats des de l'inici del registre durant el mes de març. Desconeixem si el resultat de la tramitació és positiu o negatiu, sí sabem el nombre de treballadors afectats i el subsector al que pertany l'empresa. Les dades corresponen al municipi de la raó social de l'empresa i no amb el municipi de residència del treballador.

A Manlleu, a data 1 de juliol, s'havien sol·licitat **189 expedients de regulació temporal d'ocupació**. La mateixa dada registrada que l'1 de juny. La majoria d'aquests ERTOs, el 98%, es van sol·licitar entre el març i l'abril. En conjunt, a Osona s'han sol·licitat 1.639 ERTOs, el 11,53% són empreses de Manlleu.

L'IMPACTE DE LA COVID-19 A MANLLEU


ACTIVITAT ECONÒMICA

Expedients de regulació temporal d'ocupació (ERTOs)

A la comarca hi ha 10.247 treballadors assalariats que han estat afectats per un ERTO, l'11% d'aquests (1.122) treballen a una empresa de Manlleu. Les empreses localitzades a Manlleu tenen 3.744 llocs de treball assalariats, el 30% dels quals han estat afectats per un ERTO.

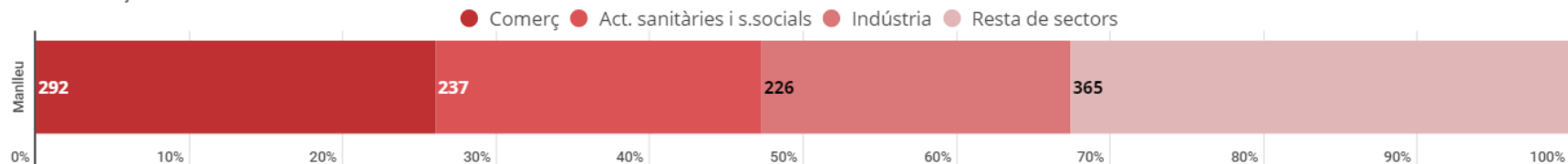
El nombre més alt d'assalariats afectats per un ERTO a Manlleu pertany al sector comerç (292 treb.), el següent sector que agrupa més treballadors afectats són les activitats sanitàries i socials (237 treb.), i el tercer la indústria (226 treb.). La resta de treballadors afectats (365 treb.) es reparteixen entre els altres sectors.

Assalariats que han estat afectats per un ERTO a Manlleu



Treballadors afectats per ERTO per sector: valor absolut

Situació a 1 de juliol



L'IMPACTE DE LA COVID-19 A MANLLEU

ACTIVITAT ECONÒMICA

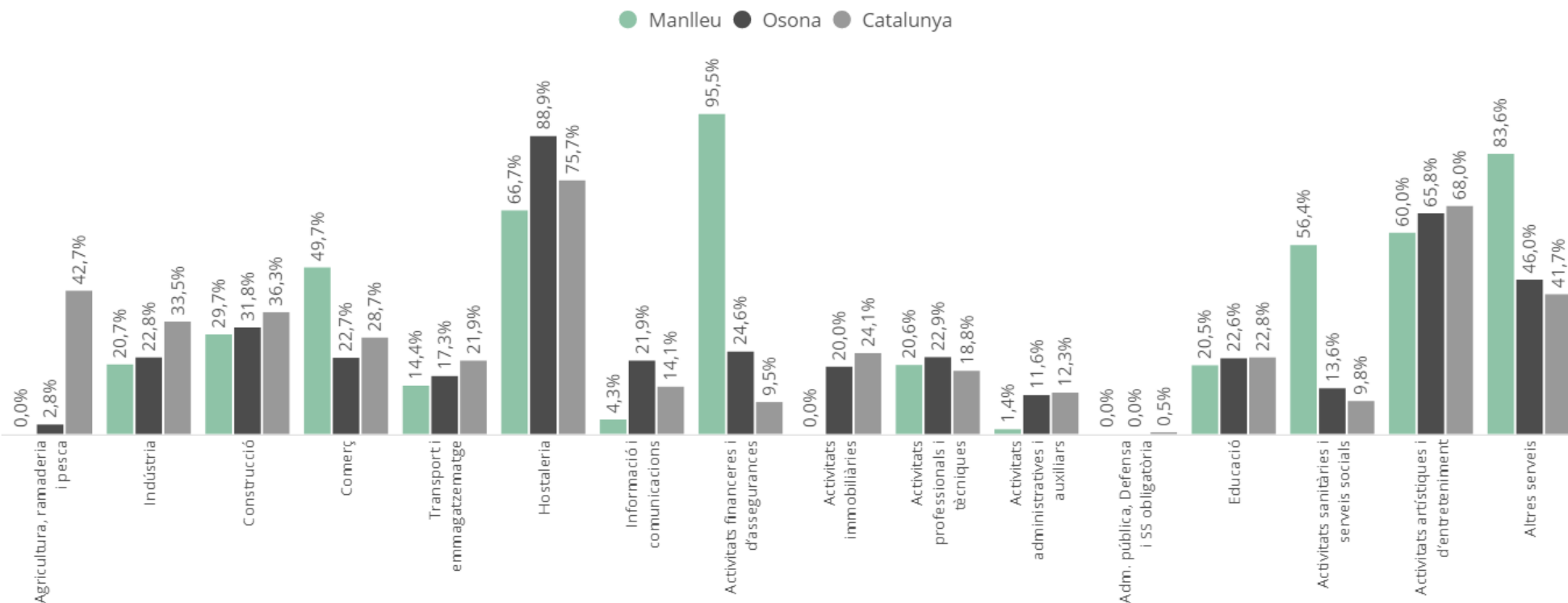
Expedients de regulació temporal d'ocupació (ERTOs)

Ara bé, si analitzem la distribució de les **dades relatives al pes del sector**, podem veure com a Manlleu, a diferència del que ha passat a la resta de la comarca i de Catalunya on els assalariats més afectats són els del sector de l'hostaleria, el assalariats més afectats són els d'activitats financeres i d'assegurances (el 95,5% del total).

Els treballadors de la categoria "altres sectors" també s'han vist molt afectats (83,6%), seguits dels treballadors de l'hostaleria (66,7%).

Destaca la poca afectació que ha tingut a Manlleu, i en general a Osona, del sector agrari i ramader, en comparació a la resta de Catalunya.

% d'assalariats afectats per un ERTO per sectors
per causa major i altres causes segons ubicació de l'empresa



L'IMPACTE DE LA COVID-19 A MANLLEU

ACTIVITAT ECONÒMICA

Afiliats a la Seguretat Social

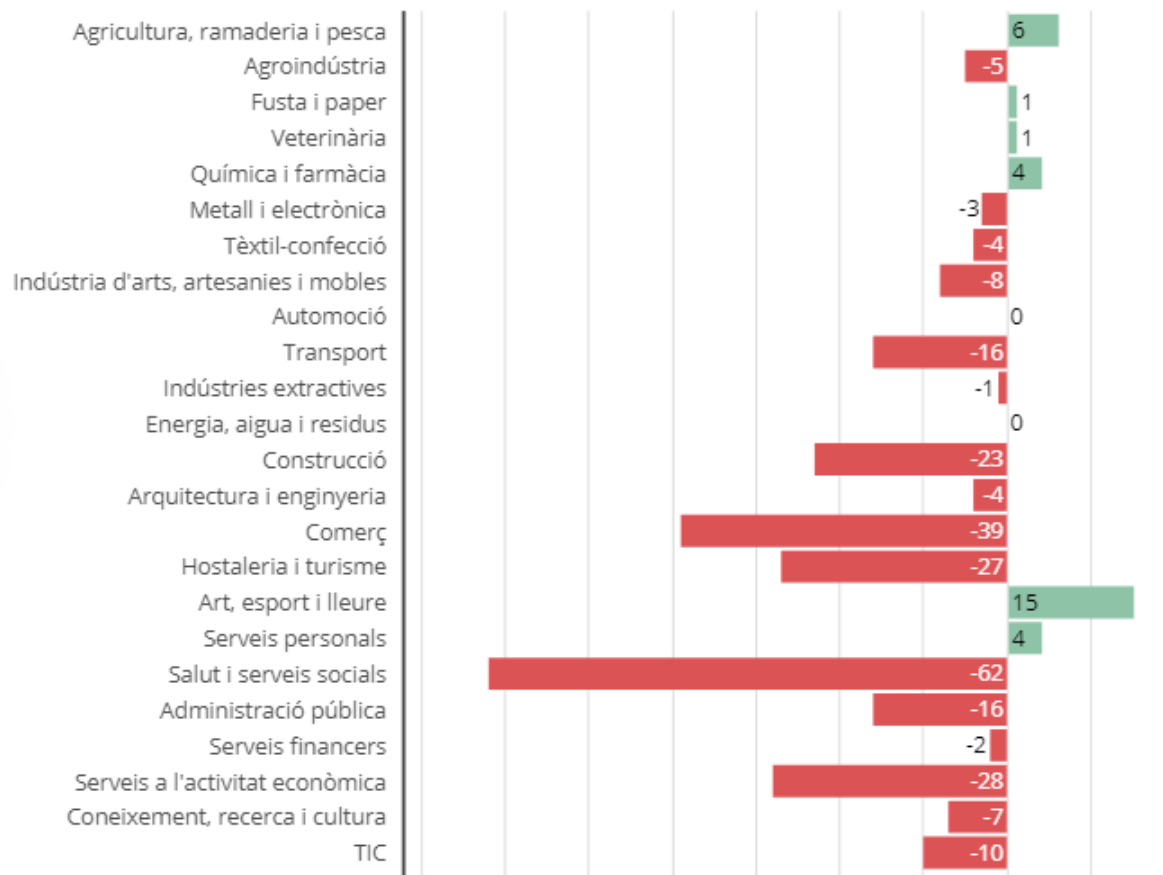
A banda de la informació que ens donen les dades dels ERTOS per sectors, és interessant analitzar la variació de l'afiliació a la seguretat social per determinar l'impacte de la pandèmia per la Covid-19 en l'activitat econòmica.

L'afiliació a la seguretat social a les empreses de Manlleu s'ha reduït un -4,2% durant el primer semestre del 2020. En valors absoluts, això correspon a -224 afiliacions menys que les que hi havia al desembre del 2019. El nombre d'afiliacions va caure principalment durant el primer (-183), essent força menor durant el segon (-41).

Per sectors, durant el primer semestre a Manlleu els serveis socials i de salut van perdre -62 afiliacions, el comerç -39, els serveis a l'activitat econòmica -28, i l'hosteleria i turisme -27. En general, han estat els serveis no intensius en coneixement els que concentren més pèrdua d'afiliacions. En canvi, destaca la creació d'ocupació malgrat la pandèmia, del sector de l'art, esport i lleure (+15) i la indústria de mitjana i alta tecnologia amb +7 afiliacions més durant aquest primer semestre.

En relació als **afiliats residents** a Manlleu, les dades d'Idescat mostren una caiguda del -2%, és a dir -210 afiliats residents. Una xifra lleugerament inferior a la dels llocs de treball localitzats a Manlleu.

Variació desembre 2019 - juny 2020 de l'afiliació per sectors a Manlleu



L'IMPACTE DE LA COVID-19 A MANLLEU

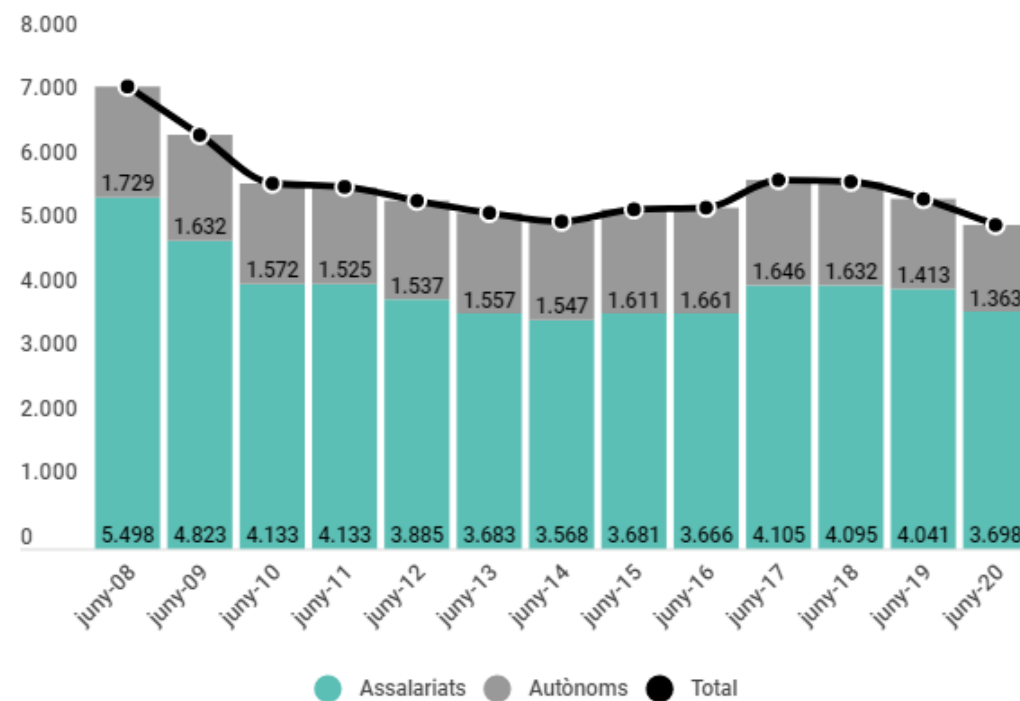
ACTIVITAT ECONÒMICA

Afiliats a la Seguretat Social

Els **llocs de treball localitzats** poden ser llocs de treball de treballadors assalariats o autònoms. A Manlleu des de mitjans de l'any 2018 la variació interanual dels llocs de treball és negativa. Actualment, amb la caiguda dels assalariats durant el primer semestre del 2020, hi ha **5.061** llocs de treball al municipi, uns valors similars als del 2014.

Durant aquest darrer any els autònoms s'han reduït un -3%, mentre que els assalariats ho han fet un -8,5%.

Evolució dels llocs de treball a Manlleu



Font: Elaboració pròpia a partir de les dades de l'Observatori del Treball i Model Productiu

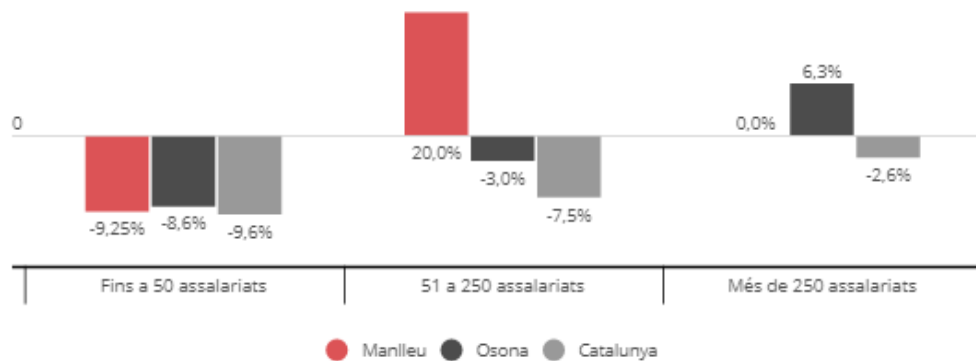
L'IMPACTE DE LA COVID-19 A MANLLEU

ACTIVITAT ECONÒMICA

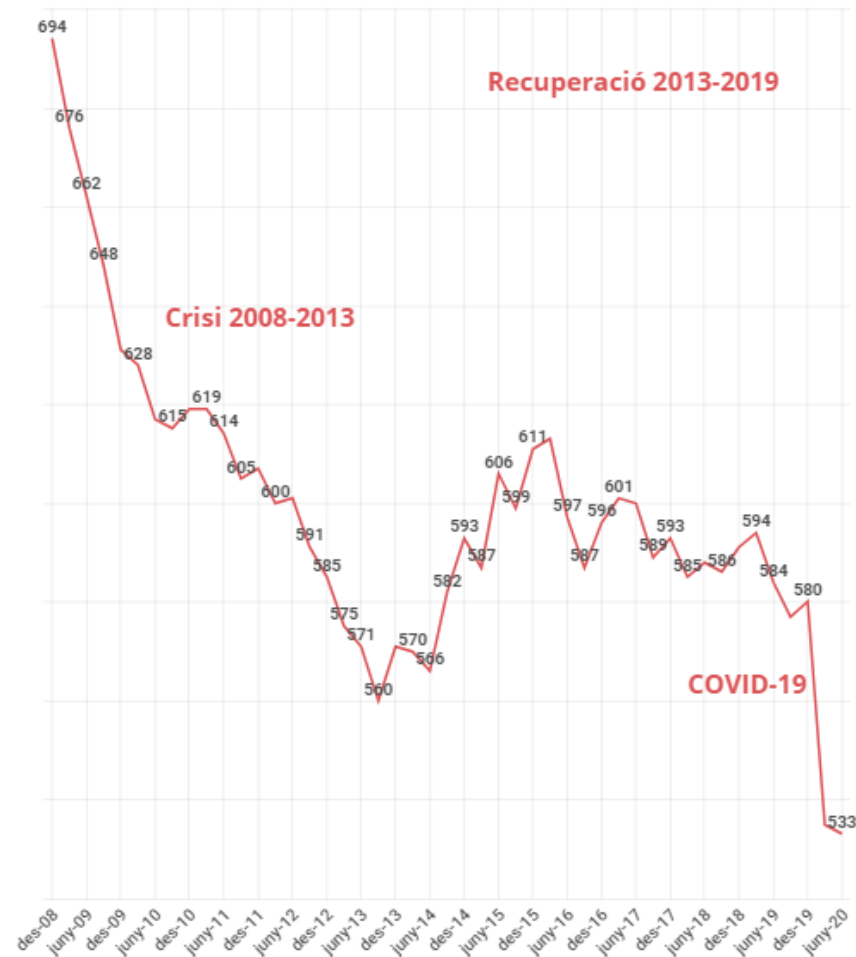
Comptes de cotització

El nombre de **comptes de cotització localitzats a Manlleu** ha caigut un -9,1% respecte al juny de l'any passat. Actualment hi ha 533 comptes de cotització. La pèrdua més important es va produir durant el primer trimestre del 2020, possiblement durant el mes de març, a l'inici de la pandèmia, amb el confinament. A finals del mes de desembre hi havia 580 comptes de cotització amb domicili fiscal a Manlleu, mentre que a finals de març aquests s'havien reduït a 535.

El gràfic mostra l'evolució des de la crisi del 2008. Després de la crisi econòmica entre el 2008 i el 2013, va arribar un període de recuperació, que va fer créixer el nombre de comptes de cotització, arribant a registrar-ne 613 el seu punt àlgid al març del 2016, tot i així no s'ha tornat a comptabilitzar el nombre d'empreses anteriors al desembre del 2008. La dimensió empresarial ha estat també aquest cop un factor important; aquest darrer any les empreses de fins a 50 treballadors són les que més s'han reduït (un -9,25% a Manlleu respecte fa un any). Les empreses entre 51 i 250 treballadors són les que han tingut millor comportament amb un creixement del 20%, mentre que a Osona i Catalunya les empreses que més creixen són les més grans.



Evolució dels comptes de cotització a Manlleu



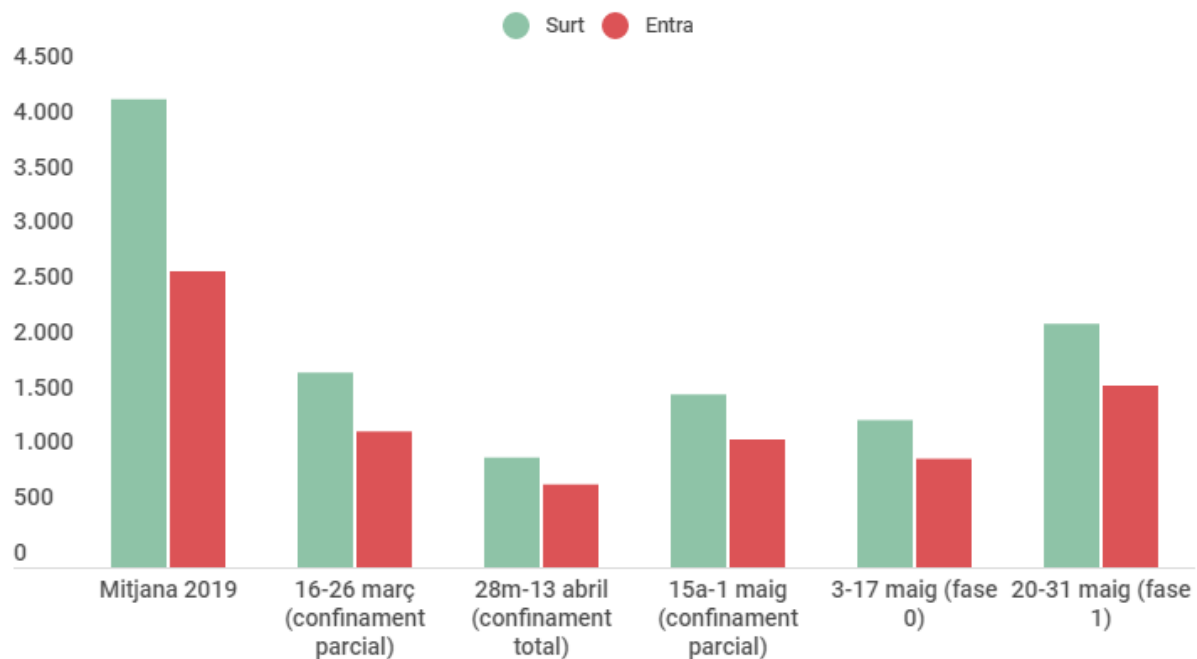
L'IMPACTE DE LA COVID-19 A MANLLEU

MOBILITAT

Població diària mitjana que surt i entra a Manlleu

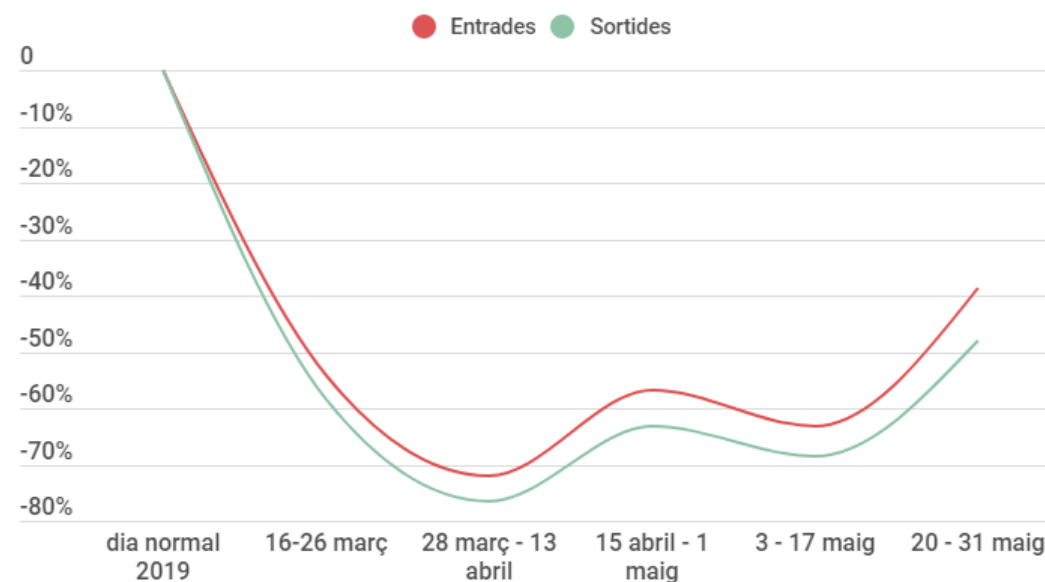
Manlleu

Població de la zona: 20.573



El canvi en la **mobilitat** és un bon indicador per reflectir l'impacte, sobretot durant el període de confinament, que s'ha produït durant l'estat d'alarma per la pandèmia de la Covid-19. L'any 2019 sortien de mitjana cada dia 4.244 persones de Manlleu i n'entraven 2.686. A partir del confinament la mobilitat de la població va disminuir dràsticament, arribant al mínim la quinzena del 28 de març al 13 d'abril, coincidint amb el moment més crític de la pandèmia on es va produir el confinament total de la població.

Variació mitjana d'entrades i sortides de persones al municipi respecte un dia normal de l'any 2019



L'IMPACTE DE LA COVID-19 A MANLLEU

Podeu consultar a l'espai web les dades de conjuntura socioeconòmica de Manlleu i la infografia interactiva de l'impacte Covid-19 al següent enllaç:

http://observatorisocioeconomicosona.cat/index.php?seccio=seccio&tag=infografia_covid_19_manlleu